

VIVAX

Made for you

HPI-2000TP

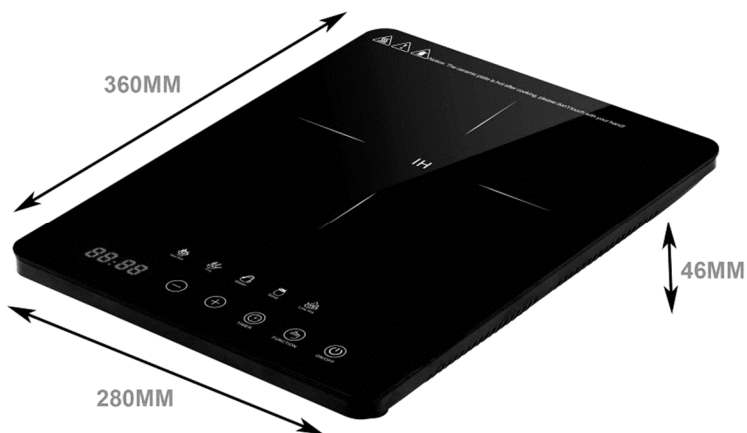
HU

Használati utasítás

Indukciós főzőlap

HPI-2000TP

A termék mérete: 280 x 360 x 46mm



Tisztelt Vásárlónk,

A csomagoló anyagokat (műanyag zacskók, polisztirol stb.) nem szabad gyermekek számára elérhető helyen tárolni, mert veszélyesek lehetnek. Kérjük gondosan dobja el a csomagolást a megfelelő módon.

Ennek érdekében ajánljuk, hogy figyelmesen olvassa el az egész kézikönyvet, mielőtt használná a terméket, és tárolja el a jövőbeli használathoz. Ha a készüléket átadja egy harmadik személynek, akkor kérjük adja át neki ezt a kézikönyvet is, hogy az új tulajdonos tisztában legyen a készülék funkcióival és a biztonságos használatra vonatkozó utasításokkal és figyelmeztetésekkel.

Figyelmeztetés: Minden készülékünk csak háztartási használatra szolgál, nem kereskedelmi felhasználásra.

EZT A KÉSZÜLÉKET AZ ELŐÍRÁSOK SZERINT KELL BEÜZEMELNI ÉS CSAK JÓL SZELLŐZŐ HELYSÉGBEN SZABAD HASZNÁLNI. OLVASSA EL A HASZNÁLATI UTASÍTÁSOKAT, MIELŐTT BEÜZEMELNÉ VAGY HASZNÁLNÁ EZT A KÉSZÜLÉKET.

FIGYELMEZTETÉS:

A FŐZŐLAP KARBANTARTÁSA

Ne hagyja, hogy cukor, szószok vagy levek ráéjjenek a főzőlapra.

Ez **KÁROSÍTHATJA** az üveg felületet vagy akár megolvaszthatja az üveg felület, vagy jelentősen megnehezítheti a tisztítás folyamatát!

Az enyhe elszíneződések a főzőlapon normális jelenségnek számítanak és nem befolyásolják a készülék működését.




FONTOS BIZTONSÁGI FIGYELMEZTETÉSEK

- A főzőlap áramellátására vonatkozó információkat a készülék hátulján lévő energiafogyasztási címkén találja.
- A készülék beüzemelése előtt bizonyosodjon meg róla, hogy az áramellátás KI van kapcsolva.
- Ha a tápkábel megsérült, akkor ki kell cseréltetni a gyártóval, szerviz központjukkal vagy egyéb szakértő személyekkel, hogy elkerülje a veszélyt.
- A főzőlap tápkábeljét tartsa távol forró felületektől; nem érintkezhet a készülékkel. Tartsa távol éles és forró felületektől.
- A készülék használata párasítja és fűti a helyiséget; konyhájának jó szellőzéssel kell rendelkeznie.
- A készülék huzamosabb intenzív használata több szellőztetést igényelhet, mint például a mechanikus szellőztetés szintjének növelése.
- Soha ne érintse meg kézzel az üveget, amikor a főzőlap forró.
- Ez a készülék csak főzési célokra szolgál. Nem szabad más célokra használni, mint például a szoba hűtése. Minden készülékünk kizárólag háztartási használatra szolgál, nem kereskedelmi felhasználásra.
- A készülék használata előtt távolítsa el a függönyöket, papírokat és egyéb gyúlékony tárgyakat a főzőlap közeléből. Ne tartson gyúlékony anyagokat a főzőlap közelében.
- A készüléket akkor használhatják 8 évnél idősebb gyermekek és csökkentett fizikai, észlelési és mentális

képességekkel, vagy kevés tapasztalattal és tudással rendelkező emberek, ha felügyelet alatt vannak, vagy utasításokat, információkat kaptak a készülék biztonságos használatáról és tisztában vannak a lehetséges veszélyekkel. Gyermeknek nem játszhatnak a készülékkel.

- Viseljen kesztyűt a készülék használata közben. Ne érintse meg a forró felületeket.
- Ne használja az indukciós főzőlapot potenciálisan robbanékony környezetben.
- Ha a biztosíték áramerőssége kisebb, mint 16 Amp, akkor egy szakképzett villanyszerelőnek kell felszerelnie egy 16 A-os biztosítékot.
- A készülék használata közben egyes részek felforrósodhatnak; a gyerekeknek távol kell maradniuk tőle és felügyelni kell rájuk.
- Ne öntse le hideg vízzel, ha a készülék felülete forró. A felszálló gőz égési sebeket okozhat és a hirtelen hőmérséklet-változás károsíthatja a készülék felületét.
- **FIGYELMEZTETÉS:** Az készülék elemei felforrósodhatnak használat közben. Tartsa gyermekektől távol.
- **FIGYELMEZTETÉS:** Az készülék elemei felforrósodhatnak használat közben. Tartsa gyermekektől távol. A forró elemeket nem szabad megérinteni. 8 évnél fiatalabb gyermekeknek távol kell maradniuk, kivéve ha folyamatos felügyelet alatt vannak.
- Ne használjon durva súrolószereket vagy éles fémkaparókat az üveg tisztításához, mert megkarcolhatják a felületet, ami az üveg összetöréséhez vezethet.



- A forró lapra nem szabad instabil vagy deformálódott edényeket rakni, mert felborulhatnak és sérüléseket okozhatnak.
- Ha a biztosíték áramerőssége kisebb, mint 16 Amp, akkor egy szakképzett villanyszerelőnek kell felszerelnie egy 16 A-os biztosítékot.
- Ez a készülék a biztonsági előírásokkal összhangban van gyártva. A helytelen használat sérüléseket okozhat embereken és a készüléken.
- A gyermekeket felügyelni kell, hogy biztosan ne játszanak a készülékkel. Soha ne hagyja őket játszani a készülékkel.
- A főzőlapot használhatja konyhában, konyha/étkezőben vagy konyha/nappaliban, de nem használhatja fürdőkáddal vagy zuhanyzóval felszerelt szobában.
- **Figyelmeztetés:** Az üveg fedél összetörhet a felmelegedéstől. Kapcsolja ki az összes főzőlapot mielőtt lecsukná az üveg fedelet. Minden ételmaradványt el kell távolítani az üveg fedélről mielőtt felnyitná. 
- **Figyelmeztetés:** Az elérhető részek felforrósodhatnak, amikor a főzőlap használatban van. A gyermekeket távol kell tartani tőle.
- Ne helyezzen az indukciós főzőlap közelébe gyúlékony, tűzveszélyes és robbanékony folyadékokat és egyéb anyagokat. Veszély kockázata állhat fenn, még akkor is, ha a készülék nincs használatban.
- A kenyér meggyulladhat, ha túl sokáig pirítódik. Pirítás közben különös odafigyelés szükséges.
- **FIGYELMEZTETÉS:** A felügyelet nélküli főzés zsírral vagy olajjal tűzveszélyes lehet. **SOHA** ne próbálja

eloltani a tüzet vízzel, hanem kapcsolja ki a készüléket és takarja le a tüzet fedővel vagy tűztakaróval (vizes konyhai ronggyal).

- **FIGYELMEZTETÉS:** Tűzveszély: Ne tároljon semmit a főzőlapokon.
- **FIGYELMEZTETÉS:** Ha a felület megreped, kapcsolja ki a készüléket, hogy elkerülje az áramütés kockázatát.
- **A készülék nem arra lett kitalálva, hogy külső időzítővel vagy külső távirányítóval működtessék.**
- **FIGYELMEZTETÉS:** A készüléket nem használhatják csökkentett fizikai, észlelési és mentális képességekkel rendelkező személyek (ideértve a gyermekeket is), vagy akinek kevés tudása és tapasztalat van, kivéve akkor, ha felügyelet alatt vannak vagy megfelelő utasításokat kaptak.
- A gyermekeket felügyelni kell, hogy biztosan ne játszanak a készülékkel.
- Soha ne helyezzen üres serpenyőt a működő indukciós főzőlapra.
- A fém tárgyakat, mint a kések, villák, kanalak és fedelek, nem szabad a főzőlap felületére helyezni, mert felforrósodhatnak.
- Az üvegkerámia megsérülhet, ha ráesik valamilyen tárgy.
- Ha a felület megreped, kapcsolja ki a készüléket, hogy elkerülje az áramütés kockázatát, mert az üvegkerámia és egyéb részek védik a fontos alkatrészeket.
- Ne próbálja egyedül megjavítani a készüléket. Lépjen kapcsolatba az illetékes szerviz központtal és cserélje ki a sérült alkatrészeket az eredeti pótalkatrészekkel.

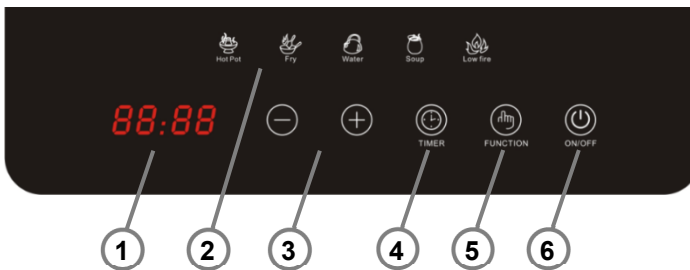
A KÉSZÜLÉK ELHELYEZÉSE

A főzőlapot stabil és lapos felületre helyezze.

A készülék használata előtt figyelmesen olvassa el a „**FONTOS BIZTONSÁGI FIGYELMEZTETÉSEK**” fejezetet!

Az indukciós főzőlap használata előtt távolítson el minden tűzveszélyes szalagot, hungarocellt vagy bármilyen más anyagot a tűzhelyről. A használati utasításokat és egyéb gyúlékony anyagokat is vegye ki a készülékből.

FŐ ELEMÉK



1. LED Kijelző
2. Előre Beállított Funkciók LED jelzői
3. + / -: Erősségi szint szabályozó érintőgombok
4. **TIMER**: Időzítő gomb
5. **FUNCTION**: Előre Beállított Funkciók érintőgombja
6. **ON / OFF** (Bekapcsolás/Kikapcsolás) gomb

AZ INDUKCIÓS FŐZŐLAP HASZNÁLATA

1. A jó főzési eredmény elérése érdekében használjon minél vékonyabb és laposabb serpenyőket és edényeket.
2. A serpenyők és edények aljának méretének meg kell egyeznie a főzőzónák méretével. Amennyiben lehetséges, mindig helyezzen fedeleket az edényekre. Az edényeket mindig rakja rá a főzőzónára mielőtt bekapcsolná. Kapcsolja ki a főzőlapot a főzés végénél, hogy kihasználja a maradék hőt.



1. Csatlakoztassa a készüléket a megfelelő konnektorba;
2. Helyezzen egy vízzel vagy étellel megtöltött **Vas vagy Acél** edényt a főzőlap közepére;
3. Nyomja meg az **[ON/OFF]** gombot.
4. Nyomja meg a **[FUNCTION]** gombot, hogy kiválassza az előre beállított Főzési funkciót.

A **[FUNCTION]** gomb első megnyomásával bekapcsolódik az alapértelmezett **[Hot Pot]** funkció, amely 1300W teljesítménnyel dolgozik, Nyomja meg a **[+]** vagy **[-]** gombot az erősségi szint szabályozásához.

8 főzési erősségi szint közül választhat (W): **200-500-800-1000-1300-1600-1800-2000W**

5. Főzési Funkciók:

- a. **Hot Pot (Forró Edény / Főzés)** (Manuális funkció): Az alapértelmezett erősségi szint 1300W. Nyomja meg a **[+]** vagy **[-]** gombot, hogy szabályozza az erősségi szintet 200-2000W között.

Megjegyzés: Az indukciós főzőlap automatikusan kikapcsol, ha több mint 2 órája nem történt változás a beállításokon.

- b. **Fry (Sütés)** (Manuális funkció): Az alapértelmezett erősségi szint 2000W. Nyomja meg a **[+]** vagy **[-]** gombot, hogy szabályozza az erősségi szintet 200-2000W között.

Megjegyzés: Az indukciós főzőlap automatikusan kikapcsol, ha több mint 2 órája nem történt változás a beállításokon.

- c. **Soup (Leves)** (Automatikus funkció): Az alapértelmezett erősségi szint 1600W. Ebben az előre beállított üzemmódban nem lehet szabályozni az erősségi szintet a **[+]** és **[-]** gombok megnyomásával.

12 perc működés után a készülék 800W megszakításos melegítésre vált, a főzési folyamatot a program automatikusan szabályozza, hogy a leves meleg maradjon.

Megjegyzés: Az indukciós főzőlap automatikusan kikapcsol, ha több mint 2 órája nem történt változás a beállításokon.

- d. **Water (Víz)** (Automatikus funkció): Az alapértelmezett erősségi szint 2000W. Ebben az előre beállított üzemmódban nem lehet szabályozni az erősségi szintet a **[+]** és **[-]** gombok megnyomásával, a főzési folyamatot a program automatikusan szabályozza.

Megjegyzés: Az indukciós főzőlap automatikusan kikapcsol 18 perc múlva.

- e. **Low fire (Alacsony láng)** (Automatikus funkció): Az alapértelmezett erősségi szint 500W. Ebben az előre beállított üzemmódban nem lehet szabályozni az erősségi szintet a **[+]** és **[-]** gombok megnyomásával, a főzési folyamatot a program automatikusan szabályozza.

Note: z indukciós főzőlap automatikusan kikapcsol, ha több mint 1 órája nem történt változás a beállításokon.

6. Főzés után nyomja meg az **[ON/OFF]** gombot, a főzőlap Kikapcsolt állapotba kerül. Húzza ki az indukciós főzőlapot az áramból.

IDŐZÍTŐ FUNKCIÓ

1. Miközben működik az indukciós főzőlap, nyomja meg a [TIMER] gombot, majd nyomja meg a [+] vagy [-] gombot, hogy beállítsa az IDŐZÍTŐ idejét (1-4 óra között)
2. Az IDŐZÍTŐ funkció minden előre beállítható funkcióban alkalmazható. Az IDŐZÍTŐ beállításához nyomja meg egyszer a [+] vagy [-] gombot, hogy meghosszabbítsa vagy lerövidítse 1 perccel. Nyomja meg hosszan a [+] vagy [-] gombot, hogy 10 perccel hosszabbítsa vagy rövidítse meg az időt.

Az indukciós főzőlap automatikusan kikapcsol miután elérte a beállított időt.

HIBAKÓD (ERROR CODE)

Hibakód	Lehetséges ok
E0	Nincs edény/serpenyő az indukciós főzőlapon, vagy nem alkalmas az edény/serpenyő.
E1	A tápfeszültség túl alacsony (kevesebb, mint 88V).
E2	A tápfeszültség túl magas (több, mint 88 V).
E3	A főzőlap felületének hőmérséklete túl magas, vagy rövidzárlatos.
E4	A főzőlap-felület hőmérsékletének érzékelője nincs megfelelően csatlakoztatva.
E5	A hőérzékelő (IGBT) túlmelegedett, rövidzárlatos, vagy a hűtő nincs megfelelően csatlakoztatva.
E6	A hőérzékelő (IGBT) nincs megfelelően csatlakoztatva.

KARBANTARTÁS és TISZTÍTÁS

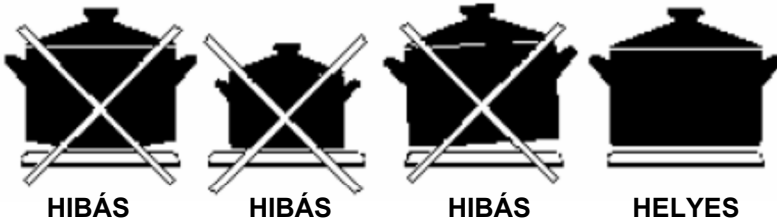
1. Húzza ki a tápkábelt a konnektorból.
2. Az indukciós főzőlap nagyon forró miközben működik és miután ki lett kapcsolva. Ne érintse meg az üveg felületet!
3. Soha ne tisztítsa a főzőlap felületét kemény kefével, fémsúrolóval vagy késsel. Ne használjon súroló, karcoló tisztítószeret.
4. Miután megtisztította szappanos ronggyal, mossa le vízel ronggyal, majd törölje le alaposan száraz ronggyal.
5. Az üveg felületet speciális üvegtisztító szerekkel tisztítsa meg.
6. Ne tisztítsa a főzőlapot gőztisztítóval.
7. Soha ne használjon gyúlékony anyagokat, például savat, higítót vagy benzint a főzőlap tisztításakor.

FIGYELMEZTETÉS:

A kiöntött szószt, gyümölcslevet stb. minél előbb le kell törölni egy tisztítószeres meleg vízbe mártott puha ronggyal.

Ne engedje, hogy a szószok és levek ráéghjenek a főzőlapra. Ez károsíthatja az üveg felületet, vagy akár meg is olvashatja az üveg felületet, vagy jelentősen megnehezítheti a tisztítás folyamatát. Az enyhe elszíneződések a főzőlapon normális jelenségnek számítanak és nem befolyásolják a készülék működését.

Ne használjon acélgyapotot vagy kést a szennyeződések tisztításához. Lazítsa fel a lerakódásokat nagyon folyékony mosószerrel átitatott ruhával, de vigyázzon arra, hogy ne karcolja meg az üveg tetejét.

HELYES EDÉNY ELHELYEZÉS ÉS HASZNÁLAT**TECHNIKAI ADATOK**

Feszültség	220-240V AC 50/60Hz	Érintésvédelmi osztály	II
Teljesítmény	1800-2000W	Méretetek	280x360x46mm

AZ ELEKTROMOS ÉS ELEKTRONIKUS BERENDEZÉSEK ELTÁVOLÍTÁSA



Ez a szimbólum a terméken és / vagy a kísérő dokumentumokon azt jelenti, hogy a használt elektromos és elektronikus termékeket nem szabad összekeverni az általános háztartási hulladékkal. A megfelelő kezeléshez, begyűjtéshez és újrahasznosításhoz kérjük, vigye el ezt a terméket egy kijelölt gyűjtőhelyre, ahol ingyenesen fogadják be. Alternatív megoldásként, egyes országokban a termékeket vissza lehet adni egy helyi kiskereskedőnek, egy új, egyenértékű termék megvásárlásának a feltétele mellett. Ha megfelelő módon szabadulnak meg ettől a terméktől, az segít értékes erőforrások megtakarításában és az emberi egészségre és a környezetre gyakorolt esetleges negatív hatások megelőzésében, amelyek a nem megfelelő hulladékkezelésből kifolyólag is keletkezhetnek. További információkért a legközelebbi kijelölt gyűjtőhelyről forduljon a helyi önkormányzathoz.

EU MEGFELELŐSÉGI NYILATKOZAT

Ezt az eszközt az alkalmazandó európai szabványoknak, valamint az összes vonatkozó irányelvnek és rendeletnek megfelelően gyártják.



Az EU Megfelelőségi nyilatkozat e következő weboldalon érhető el:

www.msan.hr/dokumentacija/artikala

TISZTELT VÁSÁRLÓNK!

Köszönjük, hogy a VIVAX terméket választotta és reméljük, hogy hosszú időn keresztül elégedett lesz a vásárlásával.

Jelen Jótállási Jegy alapján a termékre a forgalmazó (importőr) és/vagy gyártó az itt meghatározott jótállási feltételekkel jótállást vállal az alább feltüntetett termékre, mely jótállásra vonatkozó igényét a termék vásárlója, amennyiben fogyasztónak tekintendő, közvetlenül a forgalmazónál illetve a gyártó által megbízott szervizhálózatban érvényesítheti.

KÉRJÜK, HOGY MIELŐTT ELKEZDENÉ HASZNÁLNI A KÉSZÜLÉKET, OLVASSA EL FIGYELMESEN A KÉSZÜLÉKHEZ MELLÉKELT HASZNÁLATI UTASÍTÁST!

JÓTÁLLÁSI JEGY

VIVAX

HU

TERMÉK MEGNEVEZÉSE:

TÍPUSA:

GYÁRI SZÁMA:

VÁSÁRLÁS IDŐPONTJA:

**A TERMÉK FOGYASZTÓI
ÁRA**

KERESKEDŐ BÉLYEGZŐJE:

Jótállási feltételek

Fogyasztók (a szakmája, önálló foglalkozása vagy üzleti tevékenysége körén kívül eljáró természetes személy – Ptk. 8.1.§ 3. pont) és Forgalmazók vonatkozásában.

1. A kötelező jótállás joga alapja és időtartama

- 1.1 A Fogyasztó és Forgalmazó közötti szerződés keretében eladott új tartós fogyasztási cikkekre („Fogyasztási cikk”) Forgalmazót jótállási kötelezettség terheli, amelynek időtartama az egyes tartós fogyasztási cikkekre vonatkozó kötelező jótállásról szóló 151/2003. (IX. 22.) Korm. rendelet 2.§ (1) bekezdése alapján 10.000,- Ft-ot elérő, de 100.000,- Ft-ot meg nem haladó eladási ár esetén 1 év, 100.000,- Ft-ot meghaladó, de 250.000,- Ft-ot meg nem haladó eladási ár esetén 2 év, 250.000,- Ft eladási ár felett 3 év („Kötelező jótállás”) a Korm. rendelet 1. számú mellékletében felsorolt új fogyasztási cikkekre.
- 1.2 Ezen határidők elmulasztása jogvesztéssel jár.
- 1.3 A jótállási határidő a Fogyasztási cikk fogyasztó részére történő átadása, vagy ha az üzembe helyezést a Forgalmazó vagy annak megbízottja végzi, az üzembe helyezés napjával kezdődik.
- 1.4 Ha a Fogyasztó a Fogyasztási cikket az átadástól számított 6 hónapon túl helyezteti üzembe, a jótállás kezdő időpontja a Fogyasztási cikk átadásának napja.
- 1.5 A Fogyasztási cikk kijavítása esetén a jótállás időtartama meghosszabbodik a javításra átadás napjától azzal az idővel, amely alatt a Fogyasztó a Fogyasztási cikket rendeltetésszerűen nem használhatta.
- 1.6 A Kötelező jótállás Magyarország közigazgatási területére érvényes Forgalmazó vonatkozásában.

2. Vállalt jótállás

- 2.1 A Forgalmazó a Kötelező jótállás sávos, eladási árhoz kötött jótállási szabállyal szemben egységesen 2 év kötelező jótállást biztosító megoldást vállal jelen jótállási jeggyel megvásárolt Fogyasztási cikke, kivéve mobiltelefon tablet, okosóra termékeket, melyekre a jótállási idő 1 év. A következőkben a Vállalt jótállási időn belül a jótállás szabályai megegyeznek a kötelező jótállás szabályaival. A Vállalt jótállás Magyarország közigazgatási területére érvényes forgalmazó vonatkozásában

3. A jótállás jogosultja és kötelezettje

- 3.1. A jótállási kötelezettség teljesítése azt a vállalkozást terheli, amelyet a Fogyasztóval kötött szerződés a szerződés tárgyát képező szolgáltatás nyújtására kötelez, vagyis a Forgalmazót.
- 3.2. A jótállásból eredő jogokat a Fogyasztási cikk tulajdonosa érvényesítheti, feltéve, hogy fogyasztónak minősül.

4. A jótállásból eredő jogok érvényesítése

- 4.1. A Kötelező jótállásból eredő jogok a jótállási jeggyel érvényesíthetőek. A jótállási jegy Fogyasztó rendelkezésére bocsátásának elmaradása esetén a szerződés megkötését bizonyítottan kell tekinteni, ha az ellenérték megfizetését igazoló bizonylatot - az általános forgalmi adóról szóló törvény alapján kibocsátott számlát vagy nyugtát - a Fogyasztó bemutatja. Ebben az esetben a jótállásból eredő jogok az ellenérték megfizetését igazoló

bizonylattal érvényesíthetőek. Kérjük ellenőrizze, hogy az eladó vállalkozás a jótállási jegyet szabályosan töltötte-e ki, amelynek tartalmaznia kell: a vállalkozás nevét, címét; a Fogyasztási cikk azonosítására alkalmas megnevezését és típusát, gyártási számát; a gyártó nevét, címét, és a gyártó nem azonos a vállalkozással; szerződés-kötés, a Fogyasztási cikk Fogyasztó részére történő átadásának vagy - a Forgalmazó vagy közreműködője általi üzembe helyezés időpontját; a Forgalmazó bélyegzőnyomatát és a képviseletében eljáró személy aláírását. A jótállási jegy Fogyasztó rendelkezésére bocsátásának elmaradása, annak szabálytalanság és/vagy hiányos kitöltése a Fogyasztó jogszabályból eredő, a Kötelező jótállásra vonatkozó jogait nem érinti.

- 4.2. A Vállalt jótállásból eredő jogok szabályosan kitöltött jótállási jeggyel és a számla vagy nyugta birtokában érvényesíthetőek.

5. A jótállási kötelezettség

- 5.1. A jótállási kötelezettség Forgalmazót a fentiekben meghatározottak szerinti módon, a jótállási időtartamon belül érvényesített igények esetén terheli. Ha a Forgalmazó kötelezettségének a Fogyasztó felhívására - megfelelő határidőben - nem tesz eleget, a jótállási igény a felhívásban tűzött határidő elteltétől számított három hónapon belül akkor is érvényesíthető bíróság előtt, ha a jótállási idő már eltelt. E határidő elmulasztása jogvesztéssel jár.
- 5.2. A kijavítás iránti igény a Fogyasztási cikket értékesítőnél, a vásárlás helyén, a Forgalmazó székhelyén, bármely telephelyén, fióktelepén, és a jelen jótállási jegyen feltüntetett javítószolgálatánál, szakszervizénél érvényesíthető.
- 5.3. Felhívjuk figyelmét, hogy a hiba felfedezése után késedelem nélkül köteles a hibát a Forgalmazóval közölni. A hiba felfedezésétől számított két hónapon belül közölt hibát késedelem nélkül közölnie kell tekinteni. A közlés késedelméből eredő kárért a Fogyasztó felelős.
- 5.4. A jótállásból eredő jogokat a dolog tulajdonjogának átruházása esetén az új tulajdonos érvényesítheti a Forgalmazóval szemben.

6. Az Ön jótálláson, szavatosságon alapuló jogai

- 6.1. A Fogyasztó jótállási-, szavatossági igénye alapján jogosult választása szerint:
 - a) kijavítást vagy kicserélést igényelni, kivéve, ha a választott jótállási-, szavatossági jog teljesítése lehetetlen, vagy ha az a Forgalmazónak - másik jótállási-, szavatossági igény teljesítésével összehasonlítva - aránytalan többletköltséget eredményezne, figyelembe véve a Fogyasztási cikk hibátlan állapotban képviselt értékét, a szerződésszegés súlyát és a jótállási-, szavatossági jog teljesítésével a Fogyasztóknak okozott érdeksérelmet; vagy
 - b) az ellenszolgáltatás arányos leszállítását igényelheti, vagy a hibát a Forgalmazó költségére maga kijavíthatja vagy mással kijavíttathatja, vagy a szerződéstől elállhat, ha a Forgalmazó a kijavítást vagy a kicserélést nem vállalta, e kötelezettségének az alábbiak szerinti feltételekkel nem tud eleget tenni, vagy ha a Fogyasztónak a kijavításhoz vagy kicseréléshöz fűződő érdeke megszűnt.
- 6.2. Felhívjuk szíves figyelmét, hogy jelentéktelen hiba miatt elállásnak nincs helye.
- 6.3. Tájékoztatjuk Önt, hogy jogosult a választott jótállási-, szavatossági jogáról másra áttérni, azonban az áttéréssel okozott költséget köteles a Forgalmazónak megfizetni, kivéve, ha az áttérésre a Forgalmazó adott okot, vagy az áttérés egyébként indokolt volt.
- 6.4. Tájékoztatjuk Önt, hogy ha a Fogyasztási cikk meghibásodása miatt a vásárlástól (üzembe helyezettől) számított három munkanapon belül érvényesít csereigényt, a Forgalmazó nem hivatkozhat a Ptk. 6:159. § (2) bekezdés a) pontja értelmében aránytalan többletköltségre, hanem köteles a Fogyasztási cikket kicserélni, feltéve, hogy a meghibásodás a rendeltetésszerű használatot akadályozza.

7. A Forgalmazó jótálláson alapuló kötelezettségei

- 7.1. A Fogyasztó által bejelentett kijavítás iránti igényről jegyzőkönyvet kell felvenni, amelyben rögzíteni szükséges a Fogyasztó nevét, címét; nyilatkozatát arról, hogy hozzájárul a jegyzőkönyvben rögzített adatainak a GDPR rendeletben meghatározottak szerinti kezeléséhez; a Fogyasztási cikk pontos megnevezését, vételárát; az értékesítés, üzembe helyezés időpontját; a hiba bejelentésének időpontját; a hiba leírását; jótállási igénye alapján a Fogyasztó által érvényesíteni kívánt jogot; a jótállási igény rendezésének módját vagy az igény elutasításának indokát, illetve azt az időpontot, amikor a Fogyasztó a kijavított Fogyasztási cikket átveheti. Ha a Forgalmazó jótállási kötelezettségének a Fogyasztó által érvényesíteni kívánt jogtól eltérő módon tesz eleget, ennek indokát. A jegyzőkönyv tartalmazza, hogy a Fogyasztó jogvita esetén a megyei (fővárosi) kereskedelmi és iparkamarák mellett működő békéltető testület eljárását is kezdeményezheti. A jegyzőkönyv másolatát haladéktalanul, igazolható módon a Fogyasztó rendelkezésére kell bocsátani.
Ha a Forgalmazó vagy a Fogyasztási cikk eladója a Fogyasztó jótállási igényének teljesíthetőségéről annak bejelentésekor nem tud nyilatkozni, álláspontjáról öt munkanapon belül, igazolható módon köteles értesíteni a Fogyasztót.
Felhívjuk szíves figyelmét, hogy a jótállási igény bejelentése nem minősül a fogyasztóvédelemlről szóló törvény szerinti panasznak.
- 7.2. A Forgalmazónak törekednie kell arra, hogy a kijavítást vagy kicserélést legfeljebb tizenöt napon belül elvégezze. Ha a kijavítás vagy kicserélés a tizenöt napot meghaladja, a Fogyasztót köteles Forgalmazó értesíteni elektronikus – vagy más, átvétel igazolására alkalmas úton a kijavítás vagy csere várható időtartamáról.

- 7.3 A kijavítás során a Fogyasztási cikkbe csak új alkatrész kerülhet beépítésre.
- 7.4 A kicserélés iránti igény teljesítésekor a Fogyasztási cikk eladója, vagy a Forgalmazó a jótállási jegyen köteles feltüntetni a kicserélés tényét és időpontját.
- 7.5 Ha a kötelező jótállási időtartam alatt a Fogyasztási cikk első javítása során megállapítást nyer, hogy az nem javítható, Forgalmazó köteles azt 8 napon belül kicserélni – kivéve ha a Fogyasztó eltérően rendelkezik. Ha erre nincs lehetőség, köteles a bemutatott bizonylaton feltüntetett vételárat 8 napon belül visszatéríteni a Fogyasztónak.
- 7.6 Ha a kötelező jótállási időtartam alatt a Fogyasztási cikk háromszori kijavítását követően újra meghibásodik, a 151/2003. (IX. 22.) Korm. rendelet 5.§ (6) bekezdésébe foglalt jogkövetkezmények alkalmazandók.
- 7.7 Ha a Fogyasztási cikk kijavítására az igény közlésétől számított 30. napig nem kerül sor, a 151/2003. (IX. 22.) Korm. rendelet 5.§ (7) bekezdésébe foglalt jogkövetkezmények alkalmazandók.
A 7.5., 7.6. és 7.7 pontokban foglalt rendelkezések nem vonatkoznak többek között az elektromos rollerre és quadra.
- 7.8 Felhívjuk szíves figyelmét, hogy a rögzített bekötésű, illetve a 10 kg-nál súlyosabb, vagy tömegközlekedési eszközön kézi csomagként nem szállítható Fogyasztási cikket az üzemeltetés helyén köteles a Forgalmazónak javítania. Ha a kijavítás az üzemeltetés helyén nem végezhető el, az el- és visszaszállításról a Forgalmazó köteles gondoskodni azzal, hogy a Fogyasztási cikk le- és visszaszerelése a Fogyasztó feladata. A Forgalmazó köteles Önnel egyeztetni az Ön által megadott elérhetőségek egyikén a helyszíni javítás, illetve el- és visszaszállítás időpontjáról.
- 7.9 A jótállási kötelezettség teljesítésével kapcsolatos költségek a Forgalmazót terhelik.

8. A jótállással kapcsolatos egyéb rendelkezések

- 8.1 A jótállási igényt a Fogyasztási cikk minden olyan hibája miatt határidőben érvényesítettnek kell tekinteni, amely a megjelölt hibát előidézte. Ha a Fogyasztó a jótállási igényét a Fogyasztási cikk - a megjelölt hiba szempontjából - elkülöníthető része tekintetében érvényesíti, az igény a Fogyasztási cikk egyéb részeire nem minősül érvényesítettnek.
- 8.2 A jótállási igény teljesítése során a Fogyasztási cikkben tárolt adatok és információk megrongálódhatnak, megsemmisülhetnek vagy elveszhetnek. Az ilyen megrongálódásért, megsemmisülésért vagy elveszésért, valamint az ebből eredő kárért a Forgalmazó a felelősségét kizárja. Ezért felhívjuk szíves figyelmét, hogy a Fogyasztási cikken tárolt adatállomány, a beállítások mentésére, megőrzésére fordítson figyelmet.
- 8.3 A jótállás körébe nem tartozik a Fogyasztási cikk üzembe helyezése, beállítása.
- 8.4 A Fogyasztási cikk nem megfelelő módon, vagy hosszabb ideig történő tárolása annak üzembe helyezése nélkül a műszaki állapotának romlását idézheti elő.

9. A Forgalmazó jótállási kötelezettségének korlátozása, kizárása

- 9.1 Kérjük, hogy ügyeljen a Fogyasztási cikkhez csatolt használati útmutatóban foglaltak maradéktalan betartására. A Forgalmazó mentesül a jótállási kötelezettség alól, ha bizonyítja, hogy a hiba oka a nem rendeltetésszerű használat, mechanikai sérülés (leejtés, leesés), szakszerűtlen kezelés, nem megfelelő összeszerelés, átalakítás, helytelen tárolás, nem megfelelő feszültség használata, beázás, elemi csapás vagy az értékesítés utáni bármilyen külső behatás eredménye, továbbá ha a Fogyasztási cikket nem a jelen jótállási jegyen kijelölt javítószolgálatnál, szervizben javították.
- 9.2 Amennyiben a Fogyasztási cikken ennek igazolására szolgáló záró matrica (plomba) található, kérjük azt ne sértse meg, ne távolítsa el. Mielőtt olyan feliratot, vagy matricát szeretne eltávolítani a Fogyasztási cikkről, amelyet a kezelési útmutató nem jelez, kérjük konzultáljon velünk. A Fogyasztási cikk nem megfelelő tisztításából adódó meghibásodás a jótállás kizárását eredményezheti. Mivel a karbantartási munkák elvégzése, illetve elvégzetése a Fogyasztó feladatát képezi, ha a Fogyasztási cikk meghibásodására e karbantartási kötelezettség elmulasztása is közrehatott, a közrehatása arányában a fogyasztó köteles viselni a javítás költségei arányosrészét.
- 9.3 Az akkumulátor helytelen kezelése ahhoz vezethet, hogy a törvényes jótállási idő lejáratánál hamarabb is tönkrement. Az akkumulátor nem gyári töltővel való töltése, valamint nem rendeltetésszerű használata a jótállás kizárását eredményezheti.
- 9.4 Az esőben történő használat, mosás, vagy egyéb okból történt beázás miatt keletkezett károsodásra a jótállás nem terjed ki.
- 9.5 A jótállás nem vonatkozik a fogyó-kopó alkatrészek (pl. akkumulátor kapacitás, gumiabroncsok, védő-, takaróanyagok) rendeltetéses elhasználódására, mindez azonban nem érinti a fogyó-kopó alkatrészeknek a polgári jog fogalomhasználatára szerinti hibája esetén fennálló jótállási kötelezettséget. A termék mechanikus sérülésére visszavezethető hibára a jótállás nem terjed ki.
- 9.6 A 10.000,- Ft eladási ár feletti közlekedési eszközök, így különösen, de nem kizárólagosan elektromos roller, elektromos kisautó esetében a Fogyasztási cikk maximális teherbírása összesen 100 kg. A túlerhelésből eredő károkról a jótállás nem vonatkozik.
- 9.7 A jelen főpontban meghatározott jótállás kizárása többek között érvényes a porszívók szűrői rendszeres tisztításának és karbantartásának elmaradása miatt bekövetkező meghibásodásokra. Különösen fontos, hogy a használati útmutatóban foglaltakat tartsa be.
- 9.8 Az LCD és a LED kijelzőkkel ellátott Fogyasztási cikkeken a működésükből eredendően hibás képpontok keletkezhetnek. A készülék nem tekinthető pixelhibásnak TV-k esetében, amennyiben a kijelzőn a hibás, nem működő képpontok száma 8 darabot nem haladja meg, és ezen belül a hibás, állandóan világosan égő képpontok száma a 2

darabot nem haladja meg, valamint két világos hibás képpont távolsága legalább 10 mm, és két állandóan sötétan maradó hibás képpont távolsága legalább 10 mm. Minden más termék esetében max. 2 képpont (pixel) színeltérése, vagy 1 képpont nem megfelelő működése (megjelenítési szintől független állandó világítás vagy (kiégés) miatt. A mindenkori magyar és nemzetközi szabványoknak megfelelő, a specifikáción belüli képpont-hibákért nem áll fenn jótállási kötelezettsége Forgalmazónak.

Vonatkozó jogszabályok:

- a Polgári Törvénykönyvről szóló 2013. évi V. törvény
- az egyes tartós fogyasztási cikkekre vonatkozó kötelező jótállásról szóló 151/2003. (IX. 22.) Korm. rendelet
- a fogyasztó és vállalkozás közötti szerződés keretében eladott dolgokra vonatkozó szavatossági és jótállási igények intézésének eljárási szabályairól szóló 19/2014. (IV. 29.) NGM rendelet (18/2020. (VI.12.) ITM rendelet)
- a fogyasztási cikkek adásvételének és a kapcsolódó jótállásnak egyes vonatkozásairól szóló, 1999. május 25- i [1999/44/EK európai parlamenti és tanácsi irányelv](#)

A termékekre vonatkozó megfelelési nyilatkozatot és az eredeti Megfelelési Nyilatkozat másolatát (EU Declaration of Conformity) egyszerűen letöltheti a a gyártó weboldaláról: <http://doc.msan.hr/dokumentacijartikala/>

Gyártó: M SAN grupa d.o.o. Buzinski prilaz 10, 10010 Zagreb, Horvátország.

Tel: +385 1 3654961 , E-mail: helpdesk@msan.hr Web: www.msan.hr

Márkaszervíz:

TOOLTECHNIC KFT

Vaskapu utca 10-14,

1097 Budapest.

Tel: +361/ 330-4465

E-mail: ugyfelszolgalat@tooltechnic.net

Web: <http://tooltechnic.net/>

Megyei (fővárosi) kereskedelmi és iparkamarák mellett működő békéltető testület elérhetősége:

<https://www.bekeltetes.hu/>

JAVÍTÁSRA FELVÉVE:		
JAVÍTÁS ELKÉSZÜLT:		
JAVÍTÁSRA FELVÉVE:		
JAVÍTÁS ELKÉSZÜLT:		
JAVÍTÁSRA FELVÉVE:		
JAVÍTÁS ELKÉSZÜLT:		

Jótállási napló	1	2	3
Bejelentés időpontja			
Visszaadási időpontja			
Bejelentett hiba			
Javítás módja			
Jótállás új határideje			
Munkalapszám			

Kicserélés esetén töltendő ki!

Kicserélés történt, amelynek időpontja:



VIVAX

www.VIVAX.com