

**VIVAX**  
*Made for you*

**MO-2001B**

**HU**  
**Használati utasítás**  
Jótállási jegy



**RoHS**

## MINI SÜTŐ

**Fontos, hogy a mini sütő használata előtt elolvassa ezeket az utasításokat, és erősen javasoljuk, hogy a későbbi felhasználás érdekében tárolja el biztonságos helyen.**

**Ha eladja vagy ajándékba adja ezt az eszközt, kérjük, csatolja a termékhez ezeket az utasításokat.**

## TARTALOMJEGYZÉK

FONTOS BIZTONSÁGI UTASÍTÁSOK .....	4
ISMERKEDÉS A KÉSZÜLÉKKEL .....	8
FŐZŐLAP HASZNÁLATA .....	9
SÜTŐ HASZNÁLATA .....	9
TISZTÍTÁS ÉS KARBANTARTÁS .....	10
AJÁNLOTT HŐMÉRSÉKLET ÉS SÜTÉSI IDŐTARTAM .....	11
HIBAELHÁRÍTÁS .....	11
SZÁLLÍTÁS .....	11
MŰSZAKI ADATOK .....	12
ÁRTALMATLANÍTÁS, EU MEGFELELŐSÉGI NYILATKOZAT	12

### A SÜTŐ TULAJDONSÁGAI

A sütő külseje elektrosztatikus porfestékkel van bevonva. A sütő belseje aluzáló bevonattal van bevonva, a tálcák pedig zománc bevonattal.

Ne tegyen nehéz és gyúlékony tárgyakat a sütőre.

A sütőt mindig olyan helyeken használja, ahol kisgyermek nem férnek hozzá.

Amikor a sütő forró, ne érintse meg a sütőt nedves rongyal vagy kézzel. Amikor befejezte a sütő használatát, először húzza ki a csatlakozódugót, és ne mozgassa, mielőtt lehűlne.

ÜDVÖZÖLJÜK!

Ez a készülék megfelel a legmagasabb követelményeknek, innovatív technológiával készül és a kényelemes használatot biztosít.


**Az új készülék használata előtt gondosan olvassa el ezeket az utasításokat, és őrizze meg.**


Ha betartja az utasításokat, új készülékei hosszú éveken át jó szolgáltatást nyújtanak majd.

**OLVASSA EL GONDOSAN EZT A KÉZIKÖNYVET, ÉS TÁROLJA EL A JÖVŐBENI HASZNÁLATHOZ!**

**HA ELADJA VAGY ÁTADJA EZT A KÉSZÜLÉKET MÁS EMBEREKNEK, AKKOR MELLÉKELJE HOZZÁ EZEKET AZ UTASÍTÁSOKAT!**

## **FONTOS BIZTONSÁGI UTASÍTÁSOK/FIGYELMEZTETÉSEK**

 Az egyenlő oldalú háromszög belsejében lévő villám szimbólum figyelmezteti a felhasználót egy olyan veszélyes feszültség jelenlétére, amely nincs izolálva a termék belsejében, és amely elég erős lehet ahhoz, hogy az áramütés kockázatát okozza.

 Az egyenlő oldalú háromszög belsejében található felkiáltójel figyelmezteti a felhasználót a fontos kezelési utasítások és karbantartás meglétére a csomagban mellékelt dokumentumban.



### **ÁRAMÜTÉS KOCKÁZATA NE NYISSA FEL**

Ne nyissa fel a fedelet. A felhasználó semmilyen esetben sem nyúlhat a készülék belsejébe. Csak a gyártóhoz tartozó szakképzett szerelő jogosult javítani a készüléket. A biztonsági utasítások figyelmen kívül hagyása esetén a gyártó nem vállal felelősséget a károkért.

## FONTOS BIZTONSÁGI INTÉZKEDÉSEK

1. A készüléket nem használhatják olyan személyek (beleértve a gyermekeket is), akiknek fizikai, érzékszervi vagy szellemi képességeik csökkentek, vagy tapasztalatuk és ismereteik hiányában vannak, kivéve ha felügyelet alatt vannak, vagy megfelelő utasításokat kaptak.
2. Ezt a készüléket a 8 évnél idősebb gyermekek, csökkent fizikai, érzékszervi vagy szellemi képességekkel rendelkező, illetve megfelelő tapasztalattal és tudással nem rendelkező személyek csak felügyelet mellett, vagy olyan esetben használhatják, ha őket a készülék biztonságos használatára megtanították, és megértik az ezzel járó veszélyeket.
3. A gyermekek nem játszhatnak a készülékkel.
4. Tartsa a készüléket és annak kábeljét 8 éven aluli gyermekektől elzárva. A gyermekeket felügyelni kell annak érdekében, hogy ne játsszanak a készülékkel.
5. Gyermekek nem végezhetnek tisztítást és karbantartást felügyelet nélkül.
6. Ha a tápkábel megsérül, a veszély elkerülése érdekében egy szakembernek vagy egy hasonlóan képzett személynek kell kicserélnie.
7. Soha ne húzza ki a tápkábelt a csatlakozóból a kábel meghúzásával. Ne nyúljon nedves kézzel az tápkábelhez. Soha ne mozgassa a készüléket a kábel meghúzásával, és győződjön meg arról, hogy a vezeték nincs beakadva semmibe.
8. A főzőkészüléket stabil pozícióba kell elhelyezni, hogy elkerülje az egység elfordulását vagy a forró folyadékok kiömlését.
9. A felhasználónak nem szabad felügyelet nélkül hagynia a készüléket, amikor csatlakoztatva van az áramba.
10. Ezt a készüléket csak háztartási használatra és csak a rendeltetésének megfelelő célra használja.

11. Ez a készülék csak beltéri használatra készült
12. Az áramütés elleni védelem érdekében ne merítse a kábelt, a dugót vagy a készüléket vízbe vagy más folyadékba.
13. Ez a készüléket nem üzemeltethető külső időzítővel vagy távirányítóval. A készüléket nem szabad egy konnektorba csatlakoztatni más készülékekkel vagy összekötni más készülékekkel.
14. Csak az ehhez a készülékhez megfelelő hálózati csatlakozót és konnektort használja.
15. Ne használja a készüléket víz közelében, nedves pincében vagy medence közelében. Ne tegye ki a készüléket közvetlen napfénynek, nedvességnek vagy túlzott pornak.
16. A tápkábelt nem szabad a forró készüléken vagy annak közelében hagyni. Ne hagyja, hogy a kábel leljöjjön az asztal vagy a pult széléről.
17. Ezt a készüléket háztartási és hasonló alkalmazásokhoz tervezték, például:
  - az üzletek, irodák és más munkakörnyezetek alkalmazottainak konyhai területei;
  - tanyák
  - használat ügyfelek által szállodákban, motelekben és más hasonló környezetben
  - panziók
18. A készülék tiszta állapotban tartásának elmulasztása a felület károsodásához vezethet, ami hátrányosan befolyásolhatja a készülék élettartamát, és veszélyes helyzetet eredményezhet. Az ilyen károkat a garancia nem fedezi.
19. **FIGYELMEZTETÉS:** A készülék és annak hozzáférhető részei használat közben felforrósodnak. Ügyelni kell arra, hogy ne érintse meg a forró elemeket.
20. A készülék működése közben a készülék ajtaja vagy külseje hőmérséklete magas lehet
21. A 8 évesnél fiatalabb gyermekeket távol kell tartani,

hacsak nem felügyelik őket folyamatosan.

22. Gőztisztítót nem szabad használni.

23. Ha készülékét hosszú ideig nem használja, akkor ki kell húzni az áramból.

Előtte meg kell győződni róla, hogy a készülék kellően lehűlt. Tárolja készülékét száraz és zárt helyen.

24. A készüléket szerelési, karbantartási vagy javítási munkák során ki kell húzni az áramból.

25. Ne tároljon ebben a készülékben robbanásveszélyes anyagokat, például gyúlékony hajtóanyagot tartalmazó aeroszolos palackot.



**FIGYELMEZTETÉS:** Min. 1 méter távolságnak kell lennie a készülék és a függöny, fa, karton szövet, anyagok, élőlények és egyéb eszközök között.

**FIGYELMEZTETÉS:** Áramütés veszélye - A helytelen földelés áramütést okozhat.

Csak akkor csatlakoztassa a konnektorba, ha a készüléket megfelelően felszerelték és földelték.

A készüléket földelni kell. Elektromos rövidzárlat esetén a földelés csökkenti az áramütés kockázatát azáltal, hogy menekülési vezetékét biztosítja az elektromos áram számára.

Ez a készülék egy kábelt tartalmaz, amelynek földelővezetéke van földelő dugóval. A csatlakozót egy megfelelően felszerelt és földelt konnektorhoz kell csatlakoztatni. Forduljon szakképzett villanyszerelőhöz vagy szervizhez, ha a földelési utasításokat nem teljesen érti, vagy ha kétség merül fel a készülék megfelelő földelésével kapcsolatban.

Mielőtt új készülékét a 220-240V, 50Hz áramforráshoz csatlakoztatja, ellenőrizze, hogy a háztartásban és a konnektorban lévő feszültség megegyezik-e a típustáblán feltüntetett feszültséggel. Ha kétségei vannak, forduljon

engedéllyel rendelkező villanszerelőhöz.

### **Az első használat előtt**

1. Vegye le a csomagolást.
2. Ügyeljen arra, hogy a csomagolást és a fóliát kisgyermekektől elzárva tartsa. Ne engedje, hogy a gyermekek csomagolással játszanak, mert fennáll a fulladás és a sérülés veszélye.
3. Erősen ajánlott a váz, a fedél, a főzőlapok és a sütőüreg rendszeres tisztítása a Tisztítás részben leírtak szerint.

**Megjegyzés:** *Javasoljuk, hogy az első használat során 10 percig üresen és nyitott üveggel működtesse a sütőt. Így az első gőzök és szagok, amelyeket a festék és az gyártási olajok bocsátanak ki a hő hatására, eltávolítódnak a sütőből, és ételle nem lesz velük átitatva.*

### **Elektromos csatlakoztatás**

- Győződjön meg arról, hogy a feszültség (lásd a típustáblát) és a hálózati feszültség megegyeznek.
- A hálózati csatlakozót csak helyesen felszerelt, 220–240 V ~ 50 Hz-es, 3000 W-os, földelő érintkezővel ellátott konnektorba szabad behelyezni.

### **Áramfogyasztás**

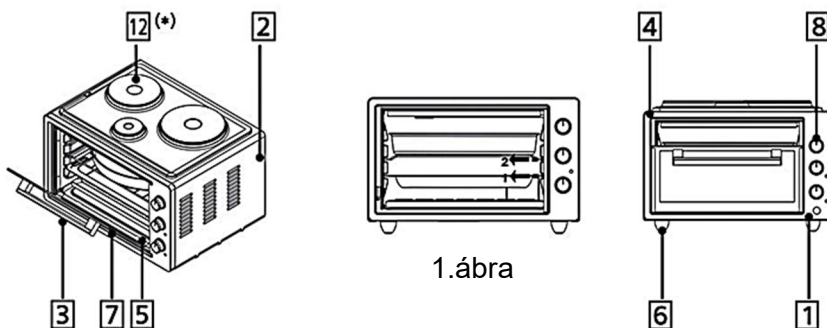
A készülék teljes energiafogyasztása 2500W is lehet. Ekkora terhelésnél ajánlott egy külön tápvezeték, amelyet 16A-os háztartási megszakító véd.

### **VIGYÁZAT: TÚLTERHELÉS:**

- Ha hosszabbítót használ, akkor a kábelok közti távolságnak legalább 1,5 mm<sup>2</sup>-nek kell lennie.
- Ne használjon több aljzattal rendelkező hosszabbítót/elosztót, mert ez az eszköz túl erőteljes.



## ISMERKEDÉS AZ EGYSÉGÉVEL



1. ábra

- 1. Vezérlőpult
- 2. Sütőkeret
- 3. Fogantyú
- 4. Sütőüreg
- 5. Fűtők
- 6. Sütőláb

- 7. Üveg sütőajtó
- 8. Vezérlőgombok
- 9. Kerek tálca\*
- 10. Négyzet alakú tálca\*
- 11. Rack grill \*
- 12. Főzőlapok \*

### Kiegészítők

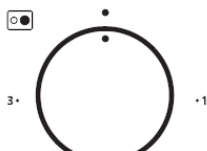


\* Opció, nem minden modellen elérhető

### Vezérlőpult

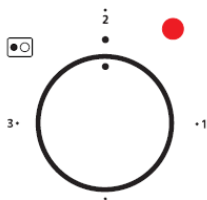
	Felső fűtés		Alsó és felső fűtés
	Alsó fűtés		Főzőlap
	Joghurt funkció		Gőztisztítás Sütőüreg

VIVAX



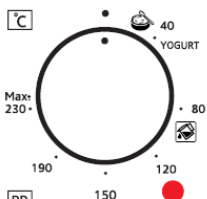
### Large hotplate stepped power control

*Note: When Oven is active, Hot palates does not work simultaneously.*



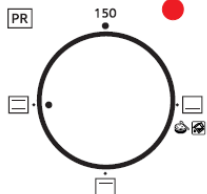
### Small hotplate stepped power control

*Note: When Oven is active, Hot palates does not work simultaneously.*



### Thermostat

Thermostat provides 40-240°C heat range in the oven.





### Oven Function

## FŰZŐLAP MŰKÖDÉSE

### FIGYELEM!

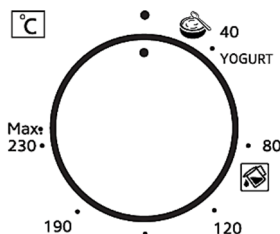
Működtetheti a sütőt és csak a kis főzőlapot. Két tányér és a sütő nem működhet együtt! Abban az esetben, ha a sütő működik, és a nagy tányér be van kapcsolva, a sütő kikapcsol.

- (Off): Nem minden főzőlap működik
-  A bal főzőlap (1500 W teljesítmény) működik
-  A jobb főzőlap (1000 W teljesítmény) működik

## OVEN OPERATING

1. Csatlakoztassa az aljzatot a földelő csatlakozóhoz.
2. Állítsa be a sütő főzési hőjét a termosztát beállító gombjával.

A termosztát gombját bármilyen hőmérsékletre beállíthatja 50C és 240C között. Indítás előtt melegítse fel a készüléket 10 percig. Ne működtesse a sütőt a termosztát használatba vétele előtt.



3. Válassza ki a Sütő funkciót a főkapcsoló (alsó, felső vagy alsó és felső fűtőelem) elforgatásával.



Ha dupla tálcát használ, helyezze az ételt a sütő tálcáiba, és nyomja a tálcát a sütő üregébe. Ha figyelembe vesszük, hogy az étel legfelső része a felső tálcában, főz, cserélje ki a felső tálcát az alsó tálcával. Amikor a tálca tetejére kerül, amelyet alulról felfelé tesz, az étel készen áll az étkezőasztalhoz.

- Az alsó fűtőelem működik
- A felső fűtőelem működik
- Az alsó és a felső fűtőelem működik



Az elkészített ételt 5 percre pihentesse a sütőben, majd tálalja

## Joghurt funkció

Válassza ki az  Joghurt funkció módot a termosztát gombbal, amíg a sütő üres, állítsa a Sütő funkciót Alsó fűtőelem , állásba, előmelegítse a sütőt 10 percre. A nyerstejet 90°C-on forraljuk percekig, majd hűtsük le 43-45°C-ra (keményedési hőmérséklet). Add hozzá az élesztőt 1-3% arányban, lassan keverd hozzá. Tegye az élesztővel hozzáadott tejet az előmelegített sütő 1. polcára anélkül, hogy lecsukná a fedelét, és zárja be az ajtót.



5 óra elteltével vegyük ki a pácolt joghurtot a sütőből, és tartsuk szobahőmérsékleten 15-20 percig. Tartsa a joghurtot (ne rázza fel a tálat) 1 napig 4 °C-on a hűtőszekrényben. 1 nap elteltével a joghurt fogyasztásra kész.



## Gőztisztítás

Ez a funkció lehetővé teszi a sütő belsejében fellépő gőz által felpuhult szennyeződések tisztítását vegyszerek használata nélkül.

Távolítson el minden tartozékot, tegyen 2 pohár vizet a tányérba, és helyezze a tálcát az alsó polcra.

Állítsa a termosztátot gőztisztító funkcióra , és állítsa a Sütő funkciót az alsó fűtőelemre. 

A sütő 30 perces működése után nyissa ki az ajtót, és törölje le a belső üreg felületét nedves ruhával.

## TISZTÍTÁS ÉS KARBANTARTÁS



**Tisztítás előtt mindig húzza ki a csatlakozót a konnektorból, és várja meg, amíg a készülék lehül.**

Az első használat előtt erősen ajánlott alaposan megtisztítani a sütőt.

1. Tisztítsa meg a belsejét hígított mosószerrel, meleg vízzel és puha ruhával.
2. A mini sütő külsejét rendszeresen tisztítsa enyhe mosószeres oldattal és meleg vízzel.
3. Szárítsa meg a belsejét és a külsejét tiszta, puha ruhával.

**Rendszeresen és minden használat után tisztítsa meg a mini sütőt.**

1. Húzza ki a készüléket az elektromos hálózathoz.
2. Ügyeljen arra, hogy a sütője ne legyen forró.
3. A tisztításhoz ne használjon gyúlékony és koptató anyagokat, például savat, hígítót és benzint. Ne használjon por állagú mosószert.

**Megjegyzés: Ne használjon súrolószert**

4. Törölje le a belső és külső felületeket és tartozékokat szappanos vagy folyékony mosószerrel, puha és kissé nedves ruhával. A sütőt ne közvetlenül a csap alatt tisztítsa. Kerülje a vízzel való érintkezést.
5. Szárítsa meg a belsejét és a külsejét tiszta, puha ruhával.

## AJÁNLOTT HŐMÉRSÉKLET ÉS SÜTÉSI IDŐTARTAM

Étel	Sütési időtartam (perc)	Fok
Csirke	75-100	220 – MAX
Krémes torta	35-40	170 – 180
Almatorta	40-50	180 – 200
Gyümölcs torta	20:30	170 – 180
Torta	40 50	170 – 190
Pizza és sütemények	40-50	150 – 175
Kekszek	25-30	170 – 180
Birkahús	35-35	175 – 200
Hal	30-40	220 – MAX

## HIBAELHÁRÍTÁS

### A készülék nem működik

- Ellenőrizze a hálózati csatlakozást.
- A sütő nem működik: Ellenőrizze a sütő termosztátjának és a Sütő vezérlő gombjának helyzetét
- A főzőlap nem működik: Ellenőrizze a gombok helyzetét.

## SZÁLLÍTÁS

### VIGYÁZAT

Ügyeljen arra, hogy ne dőljön el, essen le a készülék. Ha mozgatni akarja a készüléket, először húzza ki a hálózati csatlakozót. Egyes alkatrészek eltörhetnek és az eszköz megsérülhet a leesés során, ebben az esetben a készüléket a használat előtt ellenőrizni kell a hivatalos szervizben.

### FIGYELMEZTETÉS

Kezelés és szállítás. A készülék szállítását saját eredeti dobozában kell elvégezni. A nem megfelelő csomagolás a műanyag alkatrészek eltörését, deformálódását eredményezheti. Az elektromos alkatrészek megsérülhetnek. Ezt az eszközt földelni kell. Húzza ki a hálózati csatlakozót, ha javítás fog történni a készüléken.

## MŰSZAKI ADATOK

Modell	MO-4201
Védelmi osztály:	I
Tápellátás	220-240V/50/60Hz
Maximális teljesítmény:	2500W
Osztály	IP20
Főzőlapok teljesítménye	1500W (180mm) + 1000W (145mm)
Sütő teljesítménye	1300W

## ELEKTROMOS ÉS ELEKTRONIKUS BERENDEZÉSEK ÁRTALMATLANÍTÁSA



Környezetünk védelme és a felhasznált nyersanyagok lehető legteljesebb újrafeldolgozása érdekében a fogyasztót arra kérjük, hogy az üzemképtelen berendezéseket juttassa vissza az elektromos és elektronikai nyilvános gyűjtőrendszerbe.

Az áthúzott szimbólum azt jelzi, hogy ezt a terméket a lehető legjobb nyersanyag-újrafeldolgozással kell visszajuttatni az elektronikus hulladék gyűjtésére.

A termék biztosításával megakadályozza a környezetre és az emberi egészségre gyakorolt esetleges negatív hatásokat, amelyeket egyébként a termék nem megfelelő ártalmatlanítása okozhat. A termékből származó anyagok újrahasznosítása hozzájárul az egészséges környezet és a természeti erőforrások megőrzéséhez. Az EE termékek gyűjtésével kapcsolatos részletes információkért keresse fel azt a kereskedőt, ahol a terméket vásárolta.

## EU MEGFELELŐSÉGI NYILATKOZAT

Ezt az eszközt az alkalmazandó európai szabványoknak, valamint az összes vonatkozó irányelvnek és rendeletnek megfelelően gyártják.



Az EU-megfelelőségi nyilatkozat a következő linkről tölthető le:  
[www.msan.hr/dokumentacijaartikala](http://www.msan.hr/dokumentacijaartikala)

## TISZTELT VÁSÁRLÓNK!

Köszönjük, hogy a VIVAX terméket választotta és reméljük, hogy hosszú időn keresztül elégedett lesz a választásával.

Jelen Jótállási Jegy alapján a termékre a forgalmazó (importőr) és/vagy gyártó az itt meghatározott jótállási feltételekkel jótállást vállal az alább feltüntetett termékre, mely jótállásra vonatkozó igényét a termék vásárlója, amennyiben fogyasztónak tekintendő, közvetlenül a forgalmazónál illetve a gyártó által megbízott szervizhálózatban érvényesítheti.

**KÉRJÜK, HOGY MIELŐTT ELKEZDENÉ HASZNÁLNI A KÉSZÜLÉKET, OLVASSA EL FIGYELMESEN A KÉSZÜLÉKHEZ MELLÉKELT HASZNÁLATI UTASÍTÁST!**

## JÓTÁLLÁSI JEGY

# VIVAX

## HU

**TERMÉK MEGNEVEZÉSE:**

**TÍPUSA:**

**GYÁRI SZÁMA:**

**VÁSÁRLÁS IDŐPONTJA:**

**A TERMÉK FOGYASZTÓI  
ÁRA**

**KERESKEDŐ BÉLYEGZŐJE:**


### Jótállási feltételek

Fogyasztók (a szakmája, önálló foglalkozása vagy üzleti tevékenysége körén kívül eljáró természetes személy – Ptk. 8.1.§ 3. pont) és Forgalmazók vonatkozásában.

#### 1. A kötelező jótállás jogsalapja és időtartama

- 1.1 A Fogyasztó és Forgalmazó közötti szerződés keretében eladott új tartós fogyasztási cikkekre („Fogyasztási cikk”) Forgalmazót jótállási kötelezettség terheli, amelynek időtartama az egyes tartós fogyasztási cikkekre vonatkozó kötelező jótállásról szóló 151/2003. (IX. 22.) Korm. rendelet 2.§ (1) bekezdése alapján 10.000,- Ft-ot elérő, de 100.000,- Ft-ot meg nem haladó eladási ár esetén 1 év, 100.000,- Ft-ot meghaladó, de 250.000,- Ft-ot meg nem haladó eladási ár esetén 2 év, 250.000,- Ft eladási ár felett 3 év („Kötelező jótállás”) a Korm. rendelet 1. számú mellékletében felsorolt új fogyasztási cikkekre.
- 1.2 Ezen határidők elmulasztása jogvesztéssel jár.
- 1.3 A jótállási határidő a Fogyasztási cikk fogyasztó részére történő átadása, vagy ha az üzembe helyezést a Forgalmazó vagy annak megbízottja végzi, az üzembe helyezés napjával kezdődik.
- 1.4 Ha a Fogyasztó a Fogyasztási cikket az átadástól számított 6 hónapon túl helyezteti üzembe, a jótállás kezdő időpontja a Fogyasztási cikk átadásának napja.
- 1.5 A Fogyasztási cikk kijavítása esetén a jótállás időtartama meghosszabbodik a javításra átadás napjától azzal a idővel, amely alatt a Fogyasztó a Fogyasztási cikket rendeltetésszerűen nem használhatta.
- 1.6 A Kötelező jótállás Magyarország közigazgatási területére érvényes Forgalmazó vonatkozásában.

#### 2. Vállalt jótállás

- 2.1 A Forgalmazó a Kötelező jótállás sávos, eladási árhoz kötött jótállási szabállyal szemben egységesen 2 év kötelező jótállást biztosító megoldást vállal jelen jótállási jeggyel megvásárolt Fogyasztási cikke, kivéve mobiltelefon tablet, okosóra termékeket, melyekre a jótállási idő 1 év. A következőkben a Vállalt jótállási időn belül a jótállás szabályai megegyeznek a kötelező jótállás szabályaival. A Vállalt jótállás Magyarország közigazgatási területére érvényes forgalmazó vonatkozásában

#### 3. A jótállás jogosultja és kötelezettje

- 3.1. A jótállási kötelezettség teljesítése azt a vállalkozást terheli, amelyet a Fogyasztóval kötött szerződés a szerződés tárgyát képező szolgáltatás nyújtására kötelez, vagyis a Forgalmazót.
- 3.2. A jótállásból eredő jogokat a Fogyasztási cikk tulajdonosa érvényesítheti, feltéve, hogy fogyasztónak minősül.

#### 4. A jótállásból eredő jogok érvényesítése

- 4.1. A Kötelező jótállásból eredő jogok a jótállási jeggyel érvényesíthetőek. A jótállási jegy Fogyasztó rendelkezésére bocsátásának elmaradása esetén a szerződés megkötését bizonyítottan kell tekinteni, ha az ellenérték megfizetését igazoló bizonylatot - az általános forgalmi adóról szóló törvény alapján kibocsátott számlát vagy nyugtát - a Fogyasztó bemutatja. Ebben az esetben a jótállásból eredő jogok az ellenérték megfizetését igazoló



bizonylattal érvényesíthetőek. Kérjük ellenőrizze, hogy az eladó vállalkozás a jótállási jegyet szabályosan töltötte-e ki, amelynek tartalmaznia kell: a vállalkozás nevét, címét; a Fogyasztási cikk azonosítására alkalmas megnevezését és típusát, gyártási számát; a gyártó nevét, címét, és a gyártó nem azonos a vállalkozással; szerződés-kötés, a Fogyasztási cikk Fogyasztó részére történő átadásának vagy - a Forgalmazó vagy közreműködője általi üzembe helyezés időpontját; a Forgalmazó bélyegzőnyomatát és a képviseletében eljáró személy aláírását. A jótállási jegy Fogyasztó rendelkezésére bocsátásának elmaradása, annak szabálytalanság és/vagy hiányos kitöltése a Fogyasztó jogszabályból eredő, a Kötelező jótállásra vonatkozó jogait nem érinti.

- 4.2. A Vállalt jótállásból eredő jogok szabályosan kitöltött jótállási jeggyel és a számla vagy nyugta birtokában érvényesíthetőek.

## **5. A jótállási kötelezettség**

- 5.1. A jótállási kötelezettség Forgalmazót a fentiekben meghatározottak szerinti módon, a jótállási időtartamon belül érvényesített igények esetén terheli. Ha a Forgalmazó kötelezettségének a Fogyasztó felhívására - megfelelő határidőben - nem tesz eleget, a jótállási igény a felhívásban tűzött határidő elteltétől számított három hónapon belül akkor is érvényesíthető bíróság előtt, ha a jótállási idő már eltelt. E határidő elmulasztása jogvesztéssel jár.
- 5.2. A kijavítás iránti igény a Fogyasztási cikket értékesítőnél, a vásárlás helyén, a Forgalmazó székhelyén, bármely telephelyén, fióktelepén, és a jelen jótállási jegyen feltüntetett javítószolgálatánál, szakszervizénél érvényesíthető.
- 5.3. Felhívjuk figyelmét, hogy a hiba felfedezése után késedelem nélkül köteles a hibát a Forgalmazóval közölni. A hiba felfedezésétől számított két hónapon belül közölt hibát késedelem nélkül közölnie kell tekinteni. A közlés késedelméből eredő kárért a Fogyasztó felelős.
- 5.4. A jótállásból eredő jogokat a dolog tulajdonjogának átruházása esetén az új tulajdonos érvényesítheti a Forgalmazóval szemben.

## **6. Az Ön jótálláson, szavatosságon alapuló jogai**

- 6.1. A Fogyasztó jótállási-, szavatossági igénye alapján jogosult választása szerint:
  - a) kijavítást vagy kicserélést igényelni, kivéve, ha a választott jótállási-, szavatossági jog teljesítése lehetetlen, vagy ha az a Forgalmazónak - másik jótállási-, szavatossági igény teljesítésével összehasonlítva - aránytalan többletköltséget eredményezne, figyelembe véve a Fogyasztási cikk hibátlan állapotban képviselt értékét, a szerződésszegés súlyát és a jótállási-, szavatossági jog teljesítésével a Fogyasztóknak okozott érdeksérülést; vagy
  - b) az ellenszolgáltatás arányos leszállítást igényelheti, vagy a hibát a Forgalmazó költségére maga kijavíthatja vagy mással kijavíttathatja, vagy a szerződéstől elállhat, ha a Forgalmazó a kijavítást vagy a kicserélést nem vállalta, e kötelezettségének az alábbiak szerinti feltételekkel nem tud eleget tenni, vagy ha a Fogyasztónak a kijavításhoz vagy kicseréléshez fűződő érdeke megszűnt.
- 6.2. Felhívjuk szíves figyelmét, hogy jelentéktelen hiba miatt elállásnak nincs helye.
- 6.3. Tájékoztatjuk Önt, hogy jogosult a választott jótállási-, szavatossági jogáról másra áttérni, azonban az áttéréssel okozott költséget köteles a Forgalmazónak megfizetni, kivéve, ha az áttérésre a Forgalmazó adott okot, vagy az áttérés egyébként indokolt volt.
- 6.4. Tájékoztatjuk Önt, hogy ha a Fogyasztási cikk meghibásodása miatt a vásárlástól (üzembe helyezettől) számított három munkanapon belül érvényesít csereigényt, a Forgalmazó nem hivatkozhat a Ptk. 6:159. § (2) bekezdés a) pontja értelmében aránytalan többletköltségre, hanem köteles a Fogyasztási cikket kicserélni, feltéve, hogy a meghibásodás a rendeltetésszerű használatot akadályozza.

## **7. A Forgalmazó jótálláson alapuló kötelezettségei**

- 7.1. A Fogyasztó által bejelentett kijavítás iránti igényről jegyzőkönyvet kell felvenni, amelyben rögzíteni szükséges a Fogyasztó nevét, címét; nyilatkozatát arról, hogy hozzájárul a jegyzőkönyvben rögzített adatainak a GDPR rendeletben meghatározottak szerinti kezeléséhez; a Fogyasztási cikk pontos megnevezését, vételárát; az értékesítés, üzembe helyezés időpontját; a hiba bejelentésének időpontját; a hiba leírását; jótállási igénye alapján a Fogyasztó által érvényesíteni kívánt jogot; a jótállási igény rendezésének módját vagy az igény elutasításának indokát, illetve azt az időpontot, amikor a Fogyasztó a kijavított Fogyasztási cikket átveheti. Ha a Forgalmazó jótállási kötelezettségének a Fogyasztó által érvényesíteni kívánt jogtól eltérő módon tesz eleget, ennek indokát. A jegyzőkönyv tartalmazza, hogy a Fogyasztó jogvita esetén a megyei (fővárosi) kereskedelmi és iparkamarák mellett működő békéltető testület eljárását is kezdeményezheti. A jegyzőkönyv másolatát haladéktalanul, igazolható módon a Fogyasztó rendelkezésére kell bocsátani.  
Ha a Forgalmazó vagy a Fogyasztási cikk eladója a Fogyasztó jótállási igényének teljesíthetőségéről annak bejelentésekor nem tud nyilatkozni, álláspontjáról öt munkanapon belül, igazolható módon köteles értesíteni a Fogyasztót.  
Felhívjuk szíves figyelmét, hogy a jótállási igény bejelentése nem minősül a fogyasztóvédelemlről szóló törvény szerinti panasznak.
- 7.2. A Forgalmazónak törekednie kell arra, hogy a kijavítást vagy kicserélést legfeljebb tizenöt napon belül elvégezze. Ha a kijavítás vagy kicserélés a tizenöt napot meghaladja, a Fogyasztót köteles Forgalmazó értesíteni elektronikus – vagy más, átvétel igazolására alkalmas úton a kijavítás vagy csere várható időtartamáról.

- 7.3 A kijavítás során a Fogyasztási cikkbe csak új alkatrész kerülhet beépítésre.
- 7.4 A kicserélés iránti igény teljesítésekor a Fogyasztási cikk eladója, vagy a Forgalmazó a jótállási jegyen köteles feltüntetni a kicserélés tényét és időpontját.
- 7.5 Ha a kötelező jótállási időtartam alatt a Fogyasztási cikk első javítása során megállapítást nyer, hogy az nem javítható, Forgalmazó köteles azt 8 napon belül kicserélni – kivéve ha a Fogyasztó eltérően rendelkezik. Ha erre nincs lehetőség, köteles a bemutatott bizonylaton feltüntetett vételárat 8 napon belül visszatéríteni a Fogyasztónak.
- 7.6 Ha a kötelező jótállási időtartam alatt a Fogyasztási cikk háromszori kijavítását követően újra meghibásodik, a 151/2003. (IX. 22.) Korm. rendelet 5.§ (6) bekezdésébe foglalt jogkövetkezmények alkalmazandók.
- 7.7 Ha a Fogyasztási cikk kijavítására az igény közlésétől számított 30. napig nem kerül sor, a 151/2003. (IX. 22.) Korm. rendelet 5.§ (7) bekezdésébe foglalt jogkövetkezmények alkalmazandók.  
A 7.5., 7.6. és 7.7 pontokban foglalt rendelkezések nem vonatkoznak többek között az elektromos rollerre és quadra.
- 7.8 Felhívjuk szíves figyelmét, hogy a rögzített bekötésű, illetve a 10 kg-nál súlyosabb, vagy tömegközlekedési eszközön kézi csomagként nem szállítható Fogyasztási cikket az üzemeltetés helyén köteles a Forgalmazónak javítania. Ha a kijavítás az üzemeltetés helyén nem végezhető el, az el- és visszaszállításról a Forgalmazó köteles gondoskodni azzal, hogy a Fogyasztási cikk le- és visszaszerelése a Fogyasztó feladata. A Forgalmazó köteles Önnel egyeztetni az Ön által megadott elérhetőségek egyikén a helyszíni javítás, illetve el- és visszaszállítás időpontjáról.
- 7.9 A jótállási kötelezettség teljesítésével kapcsolatos költségek a Forgalmazót terhelik.

## **8. A jótállással kapcsolatos egyéb rendelkezések**

- 8.1 A jótállási igényt a Fogyasztási cikk minden olyan hibája miatt határidőben érvényesítettnek kell tekinteni, amely a megjelölt hibát előidézte. Ha a Fogyasztó a jótállási igényét a Fogyasztási cikk - a megjelölt hiba szempontjából - elkülöníthető része tekintetében érvényesíti, az igény a Fogyasztási cikk egyéb részeire nem minősül érvényesítettnek.
- 8.2 A jótállási igény teljesítése során a Fogyasztási cikkben tárolt adatok és információk megrongálódhatnak, megsemmisülhetnek vagy elveszhetnek. Az ilyen megrongálódásért, megsemmisülésért vagy elveszésért, valamint az ebből eredő kárért a Forgalmazó a felelősségét kizárja. Ezért felhívjuk szíves figyelmét, hogy a Fogyasztási cikken tárolt adatállomány, a beállítások mentésére, megőrzésére fordítson figyelmet.
- 8.3 A jótállás körébe nem tartozik a Fogyasztási cikk üzembe helyezése, beállítása.
- 8.4 A Fogyasztási cikk nem megfelelő módon, vagy hosszabb ideig történő tárolása annak üzembe helyezése nélkül a műszaki állapotának romlását idézheti elő.

## **9. A Forgalmazó jótállási kötelezettségének korlátozása, kizárása**

- 9.1 Kérjük, hogy ügyeljen a Fogyasztási cikkhez csatolt használati útmutatóban foglaltak maradéktalan betartására. A Forgalmazó mentesül a jótállási kötelezettség alól, ha bizonyítja, hogy a hiba oka a nem rendeltetésszerű használat, mechanikai sérülés (leejtés, leesés), szakszerűtlen kezelés, nem megfelelő összeszerelés, átalakítás, helytelen tárolás, nem megfelelő feszültség használata, beázás, elemi csapás vagy az értékesítés utáni bármilyen külső behatás eredménye, továbbá ha a Fogyasztási cikket nem a jelen jótállási jegyen kijelölt javítószolgálatnál, szervizben javították.
- 9.2 Amennyiben a Fogyasztási cikken ennek igazolására szolgáló záró matrica (plomba) található, kérjük azt ne sértse meg, ne távolítsa el. Mielőtt olyan feliratot, vagy matricát szeretne eltávolítani a Fogyasztási cikkről, amelyet a kezelési útmutató nem jelez, kérjük konzultáljon velünk. A Fogyasztási cikk nem megfelelő tisztításából adódó meghibásodás a jótállás kizárását eredményezheti. Mivel a karbantartási munkák elvégzése, illetve elvégzetése a Fogyasztó feladatát képezi, ha a Fogyasztási cikk meghibásodására e karbantartási kötelezettség elmulasztása is közrehatott, a közrehatása arányában a fogyasztó köteles viselni a javítás költségei arányosrészét.
- 9.3 Az akkumulátor helytelen kezelése ahhoz vezethet, hogy a törvényes jótállási idő lejáratánál hamarabb is tönk्रे mehet. Az akkumulátor nem gyári töltővel való töltése, valamint nem rendeltetésszerű használata a jótállás kizárását eredményezheti.
- 9.4 Az esőben történő használat, mosás, vagy egyéb okból történt beázás miatt keletkezett károsodásra a jótállás nem terjed ki.
- 9.5 A jótállás nem vonatkozik a fogyó-kopó alkatrészek (pl. akkumulátor kapacitás, gumiabroncsok, védő-, takaróanyagok) rendes elhasználódására, mindez azonban nem érinti a fogyó-kopó alkatrészeknek a polgári jog fogalomhasználata szerinti hibája esetén fennálló jótállási kötelezettséget. A termék mechanikus sérülésére visszavezethető hibára a jótállás nem terjed ki.
- 9.6 A 10.000,- Ft eladási ár feletti közlekedési eszközök, így különösen, de nem kizárólagosan elektromos roller, elektromos kisautó esetében a Fogyasztási cikk maximális teherbírása összesen 100 kg. A túlerhelésből eredő károokra a jótállás nem vonatkozik.
- 9.7 A jelen főpontban meghatározott jótállás kizárása többek között érvényes a porszívók szűrői rendszeres tisztításának és karbantartásának elmaradása miatt bekövetkező meghibásodásokra. Különösen fontos, hogy a használati útmutatóban foglaltakat tartsa be.
- 9.8 Az LCD és a LED kijelzőkkel ellátott Fogyasztási cikkeken a működésükből eredendően hibás képpontok keletkezhetnek. A készülék nem tekinthető pixelhibásnak TV-k esetében, amennyiben a kijelzőn a hibás, nem működő képpontok száma 8 darabot nem haladja meg, és ezen belül a hibás, állandóan világosan égő képpontok száma a 2

darabot nem haladja meg, valamint két világos hibás képpont távolsága legalább 10 mm, és két állandóan sötétben maradó hibás képpont távolsága legalább 10 mm. Minden más termék esetében max. 2 képpont (pixel) színelterése, vagy 1 képpont nem megfelelő működése (megjelenítési szintől független állandó világítás vagy (kiégés) miatt. A mindenkori magyar és nemzetközi szabványoknak megfelelő, a specifikáción belüli képpont-hibákért nem áll fenn jótállási kötelezettsége Forgalmazónak.

#### Vonatkozó jogszabályok:

- a Polgári Törvénykönyvről szóló 2013. évi V. törvény
- az egyes tartós fogyasztási cikkekre vonatkozó kötelező jótállásról szóló 151/2003. (IX. 22.) Korm. rendelet
- a fogyasztó és vállalkozás közötti szerződés keretében eladott dolgokra vonatkozó szavatossági és jótállási igények intézésének eljárási szabályairól szóló 19/2014. (IV. 29.) NGM rendelet (18/2020. (VI.12.) ITM rendelet)
- a fogyasztási cikkek adásvételének és a kapcsolódó jótállásnak egyes vonatkozásairól szóló, 1999. május 25- i [1999/44/EK európai parlamenti és tanácsi irányelv](#)

A termékekre vonatkozó megfelelési nyilatkozatot és az eredeti Megfelelési Nyilatkozat másolatát (EU Declaration of Conformity) egyszerűen letöltheti a a gyártó weboldaláról: <http://doc.msan.hr/dokumentacijartikala/>

**Gyártó: M SAN grupa d.o.o. Buzinski prilaz 10, 10010 Zagreb, Horvátország.**

**Tel: +385 1 3654961 , E-mail: [helpdesk@msan.hr](mailto:helpdesk@msan.hr) Web: [www.msan.hr](http://www.msan.hr)**

## Márkaszervíz:

### TOOLTECHNIC KFT

Vaskapu utca 10-14,

1097 Budapest.

Tel: +361/ 330-4465

E-mail: [ugyfelszolgalat@tooltechnic.net](mailto:ugyfelszolgalat@tooltechnic.net)

Web: <http://tooltechnic.net/>

**Megyei (fővárosi) kereskedelmi és iparkamarák mellett működő békéltető testület elérhetősége:**

<https://www.bekeltetes.hu/>

JAVÍTÁSRA FELVÉVE:		
JAVÍTÁS ELKÉSZÜLT:		
JAVÍTÁSRA FELVÉVE:		
JAVÍTÁS ELKÉSZÜLT:		
JAVÍTÁSRA FELVÉVE:		
JAVÍTÁS ELKÉSZÜLT:		

Jótállási napló	1	2	3
Bejelentés időpontja			
Visszaadási időpontja			
Bejelentett hiba			
Javítás módja			
Jótállás új határideje			
Munkalapszám			

### Kicserélés esetén töltendő ki!

Kicserélés történt, amelynek időpontja:



**VIVAX**

[www.VIVAX.com](http://www.VIVAX.com)