



VIVAX

Made for you

QH-1203

CZ

Návod k použití

Záruční list / Servisní místa

CZ: Tento výrobek je vhodný pouze pro dobře izolované prostory nebo občasné používání


SK: Tento výrobok je určený iba do dobre izolovaných priestorov alebo na príležitostné použitie

EN: This product is only suitable for well insulated spaces or occasional use



RÖHS

Domácí infrazářič



1200W, 220-240V, 50/60Hz

BĚHEM PROVOZU NENÍ DOVOLENO OTÁČET TOPNÝ PANEL

ÚVOD

Při designu a výrobě tohoto spotřebiče byly dodrženy veškeré bezpečnostní standardy, které zaručují bezpečné a jednoduché používání, pokud budou dodržovány a prováděny bezpečnostní pokyny uvedené v tomto návodu.

Prosíme vás, abyste si před začátkem používání pozorně přečetli tento návod a uschovali jej, abyste jej mohli v budoucnu v případě potřeby použít.

VÍTEJTE!

Děkujeme, že jste si vybrali a zakoupili infrazářič Vivax.

Tento spotřebič je v souladu s nejvyššími standardy, inovační technologií a vysokým pohodlím používání.

Pečlivě si přečtěte tyto pokyny předtím, než začnete používat váš nový spotřebič, uschovejte je a uložte na vám známé místo, abyste je mohli v budoucnu v případě potřeby použít.

Pokud budete dodržovat návod, bude vám nový spotřebič věrně sloužit dlouhá léta.

PEČLIVĚ USCHOVEJTE TYTO POKYNY. V PŘÍPADĚ PRODEJE NEBO DAROVÁNÍ SPOTŘEBIČE JINÝM OSOBÁM NEZAPOMEŇTE PŘILOŽIT I TYTO POKYNY!

DŮLEŽITÉ BEZPEČNOSTNÍ UPOZORNĚNÍ



Symbol blesku uvnitř rovnostranného trojúhelníku upozorňuje uživatele na přítomnost nebezpečného neizolovaného napětí uvnitř spotřebiče, které může být dostatečně silné, aby způsobilo úraz elektrickým proudem.



Vykřičník uvnitř rovnostranného trojúhelníku informuje uživatele o přítomnosti důležitých pokynů k obsluze a údržbě v dokumentu, který je přiložen v balení.



POZOR



**NEBEZPEČÍ ÚRAZU ELEKTRICKÝM PROUDEM
NEOTEVÍRAT**

Neotevírejte zadní kryt. Spotřebiteli není v žádném případě dovoleno opravovat spotřebič. Pouze kvalifikovaný technik smí provádět opravy spotřebiče. Při nedodržení bezpečnostních pokynů výrobce neodpovídá za vzniklé škody:

BEZPEČNOSTNÍ UPOZORNĚNÍ A RADY

1. **UPOZORNĚNÍ:** Nepokrývat.
2. **UPOZORNĚNÍ:** Abyste zabránili nebezpečí přehřátí, nepokrývejte topný panel.
3. Nepoužívejte topný panel v bezprostřední blízkosti vody, sprchy nebo bazénu. Topný panel musí být umístěn tak, aby se osoby ve vaně nebo ve sprše nemohly dotknout vypínače a jiných ovládacích prvků.
4. Topný panel nesmí být umístěn přímo pod elektrickou zásuvkou. Nepoužívejte topný panel k sušení oděvů
5. Tento spotřebič mohou používat děti starší 8 let a osoby se sníženými fyzickými, smyslovými nebo mentálními schopnostmi, nebo nedostatkem znalostí a zkušeností, pouze pokud jsou pod dohledem odpovědné osoby nebo jim byly poskytnuty pokyny k bezpečnému používání spotřebiče a pokud jsou si vědomy možného nebezpečí, kterému jsou vystaveny během používání spotřebiče.
6. Tento spotřebič není určen k používání osobami (včetně dětí) se sníženými fyzickými, smyslovými nebo mentálními schopnostmi nebo nedostatkem znalostí a zkušeností, pokud nejsou pod dohledem, nebo pokud nedostaly jasné pokyny k používání spotřebiče.
7. Děti si nesmějí hrát se spotřebičem.
8. Děti musí být pod dozorem, aby si se zařízením nehrály.
9. Čištění a uživatelskou údržbu nesmí provádět děti, pokud nejsou pod dohledem.
10. Děti mladší 3 let je třeba držet dále od spotřebiče, pokud nejsou pod stálým dohledem.
11. Děti starší 3 let a mladší 8 let smějí pouze zapínat/vypínat spotřebič pod podmínkou, že je topný panel zabudován nebo postavený v normální provozní poloze a že jsou pod dohledem, nebo dostaly pokyny k bezpečnému používání spotřebiče a pokud jsou si vědomy možného nebezpečí, kterému jsou vystaveny. Děti starší 3 let a mladší 8 let nesmí zapojovat,



- nastavovat a čistit spotřebič nebo provádět uživatelskou údržbu.
12. **POZOR:** Některé části tohoto spotřebiče mohou být velmi horké a způsobit popáleniny. Zvláštní pozornost je třeba věnovat dětem a citlivým osobám.
 13. Pokud je napájecí kabel poškozený, nepoužívejte spotřebič, abyste se vyhnuli možným nebezpečným situacím. Kabel musí vyměnit výrobce nebo servisní technik.
 14. Nikdy neodpojujte spotřebič ze zásuvky tahem za kabel. Nedotýkejte se napájecího kabelu nebo síťové vidlice mokřými rukama. Nikdy nepřemisťujte spotřebič tažením za kabel a dbejte na to, aby kabel nebyl zamotaný nebo přiskřípnutý.
 15. Spotřebič používejte pouze v domácnosti a pouze k účelům, ke kterým je určen.
 16. Tento spotřebič je určen pouze k použití v uzavřených prostorách. Nepoužívejte spotřebič venku.
 17. Abyste zabránili nebezpečí zásahu elektrickým proudem, vyhněte se vylití jakékoli tekutiny na spotřebič nebo jeho části a nikdy neponořujte napájecí kabel nebo síťovou vidlici do vody nebo jakékoli jiné tekutiny.
 18. Spotřebič není určen pro provoz s programátorem, externím časovačem, systémem na dálkové ovládání nebo jakýmkoli jiným zařízením, které může zapnout topný panel automaticky, neboť existuje nebezpečí vzniku požáru v případě, že topný panel zůstal pokrytý nebo nesprávně umístěný.
 19. Spotřebič nesmí sdílet stejný napájecí kabel nebo pojistky s ostatními spotřebiči.
 20. Použijte pouze odpovídající a funkční zásuvku a napájecí kabel.
 21. Napájecí kabel se nesmí dotýkat horkého povrchu spotřebiče nebo jiných spotřebičů v blízkosti. Nenechávejte napájecí kabel viset přes okraj stolu nebo police.

22. K čištění nepoužívejte parní čistič.
23. Nikdy nenechávejte spotřebič bez dohledu, pokud je zapojený do sítě a je v provozu. Vždy, když provádíte údržbu nebo čištění, odpojte spotřebič ze zásuvky.
24. Pokud spotřebič nebudete delší dobu používat, odpojte jej ze zásuvky.
25. V blízkosti spotřebiče neskladujte výbušniny a hořlavé látky jako jsou aerosolové plechovky s hořlavým propelentem.
26. Nepřipojte ohřívač, pokud není namontován na stěně podle pokynů k instalaci.
27. Neinstalujte ohřívač za dveřmi. Tažné zařízení musí být vždy montováno vodorovně, nejméně 1,8 m od podlahy.

UPOZORNĚNÍ: Tento ohřívač není vybaven regulátorem, který reguluje pokojovou teplotu. Nepoužívejte tento ohřívač v malých místnostech nebo v místnostech osob, které nemohou opustit pokoj, pokud nejsou pod neustálým dohledem.

UPOZORNĚNÍ: Vzdálenost spotřebiče a lehce hořlavých předmětů jako jsou záclony, dřevěné předměty a jiné hořlavé předměty musí být minimálně 1m.

Udržujte spotřebič čistý. Zabraňte vniknutí cizích předmětů a prachu do spotřebiče a otvorů na spotřebiči.

UPOZORNĚNÍ: Nebezpečí úrazu elektrickým proudem! Nesprávné uzemnění může vést k úrazu elektrickým proudem.

Nezapojujte spotřebič do vadné zásuvky nebo do zásuvky, která nemá provedené odpovídající uzemnění.

Tento spotřebič musí být uzemněn. V případě, že dojde ke zkratu, uzemnění snižuje riziko úrazu elektrickým proudem odvedením proudu do země prostřednictvím zemnicího vodiče.

Tento spotřebič je vybaven napájecím kabelem, který má zemnicí drát a síťovou vidlici s uzemněním. Síťová vidlice musí být zapojena do zásuvky, která je správně umístěná a

uzemněná. Poradte se s kvalifikovaným elektrikářem nebo servisním technikem, pokud vám pokyny k uzemnění nejsou zcela jasné, nebo pokud máte pochybnosti o správném uzemnění spotřebiče.

Před zapojením nového spotřebiče do zásuvky na 220-240V, 50Hz, zkontrolujte zda napětí ve vaší domácnosti a typ zásuvky odpovídají napětí uvedenému na štítku spotřebiče. Pokud máte jakékoli pochybnosti, obraťte se na kvalifikovaného elektrikáře.

Před prvním použitím

1. Odstraňte veškeré obaly ze spotřebiče.
2. Dbejte na to, aby byly obaly a sáčky umístěny mimo dosah malých dětí. Nedovolte dětem, aby si hrály s obalem, neboť hrozí nebezpečí udušení a zranění. Doporučujeme očistit povrch spotřebiče, jak je popsáno v části "Čištění a údržba".

Elektrické zapojení

- Zkontrolujte, zda napájení spotřebiče (viz štítek na spotřebiči) odpovídá jmenovitému napětí vaší sítě.
- Síťová vidlice musí být zapojena do funkční a uzemněné zásuvky 220-240 V ~ 50Hz.

Příkon

Celková spotřeba a příkon tohoto spotřebiče může být až 1200 W (zkontrolujte maximální příkon uvedený na štítku spotřebiče nebo v technických specifikacích). Doporučujeme zapojení spotřebiče do samostatné zásuvky s možností oddělení elektrického obvodu vypínačem (pojistkou) o síle 16A.

POZOR: PŘETÍŽENÍ:

- Pokud používáte prodlužovací kabel, musí mít tento kabel příčný průřez vodičů minimálně 2,5 mm².

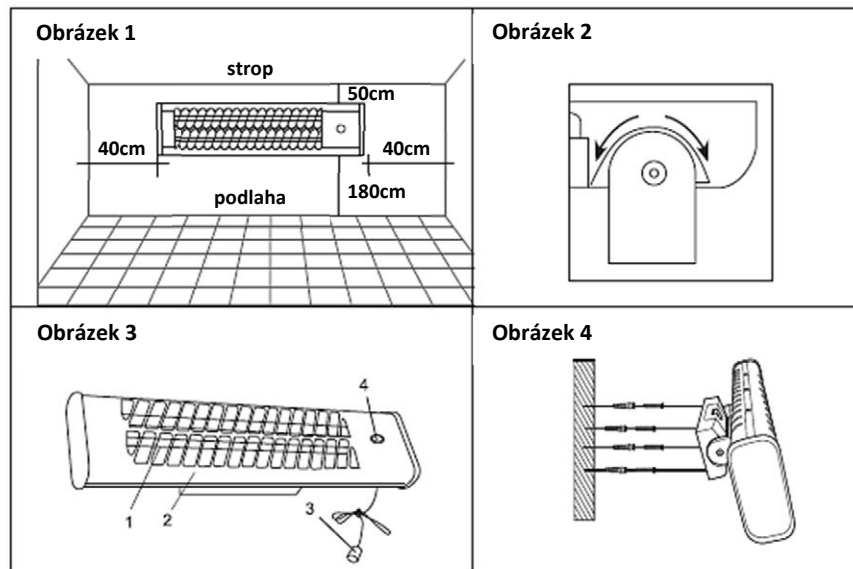
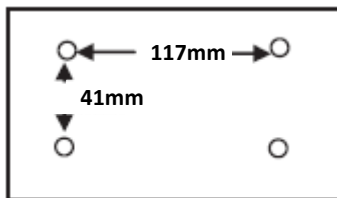
K zapojení tohoto spotřebiče nepoužívejte kabely s rozdvojkami ani nezapojujte spotřebič do společné zásuvky s jinými spotřebiči, neboť tento spotřebič má velký příkon.

INSTALACE SPOTŘEBIČE

Vyjměte infrazářič a veškeré příslušenství z krabice.

Spotřebič musí být umístěn výhradně na stěně v souladu s níže uvedenými pokyny.

1. Odstraňte bezpečnostní prvky z přední ochranné mřížky, které se používají jako ochrana infrazářiče při převozu (pokud jsou použity).
2. Infrazářič musí být umístěn pouze v horizontální poloze. Neumísťujte spotřebič na strop nebo vertikálně. Během instalace dodržujte minimální vzdálenost spotřebiče a ostatních překážek, jak je znázorněno na Obrázku 1.
3. Najděte nejvhodnější místo, na kterém nebude omezen přístup k napájecímu kabelu a vypínači, a vždy dodržujte bezpečnostní vzdálenosti znázorněné na Obrázku 1. Označte montážní otvory pro umístění spotřebiče na stěnu: horizontální vzdálenost otvorů je 117 mm a 41 mm vertikálně. Upevněte spotřebič pomocí přiložených šroubů.
4. Po instalaci a elektrickém zapojení je možné natočit infrazářič maximálně o 60°.
5. Nastavte spotřebič do požadovaného náklonu a upevněte mechanismus pomocí bočních šroubů (Obrázek 2)
6. Nyní můžete infrazářič používat.



ČÁSTI INFRAZÁŘIČE

- Obrázek 3: 1. Infračervené topné prvky 3. Šňůrka pro ovládání (Zapnutí/ Vypnutí)
2. Ochranný kryt 4. Provozní kontrolka

POUŽITÍ

Zapněte spotřebič tak, že zatáhnete za ovládací šňůrku, dokud nevyberete jeden z následujících provozních režimů:

- 0 = Vypnuto
- 1 (I) = 600 W
- 2 (II) = 600 W
- 3 (III) = 1200 W

Pokud si při provozu spotřebiče všimnete lehkých vibrací, které postupně ustávají, nemusíte mít obavy. Toto je součástí normálního chování spotřebiče.

ČIŠTĚNÍ A ÚDRŽBA



Před čištěním odpojte spotřebič ze zásuvky a počkejte, až vychladne.

1. Tento spotřebič nevyžaduje žádnou speciální údržbu. K čištění se doporučuje použít měkký vlhký hadřík a neutrální mycí prostředek. Nepoužívejte abrazivní prostředky nebo zařízení, které mohou mít vliv na vnější vzhled spotřebiče. Zkontrolujte, zda na součástech vystavených teplu a na ventilaci není usazený prach a nečistoty.
2. Během čištění dbejte na to, abyste se nedotýkali infračervených topných prvků.
3. Nepoužívejte vosky nebo leštící prostředky, neboť mohou reagovat na teplo a způsobit změnu barvy.

TECHNICKÉ SPECIFIKACE

Model	QH-1203
Maks Příkon	1200W
Třída	I
Třída ochrany	IP24
Napětí	220-240V / 50/60Hz

LIKVIDACE ELEKTRICKÉHO A ELEKTRONICKÉHO ODPADU



Abychom ochránili životní prostředí a recyklovali suroviny a co nejdokonaleji je využili, prosíme spotřebitele, aby odevzdali spotřebiče, které nelze opravit, do veřejné sítě pro sběr elektrických a elektronických zařízení.

Symbol přeškrtnuté popelnice znamená, že tento výrobek musí být odložen na místě pro sběr elektronického odpadu, aby bylo recyklací využito co možná nejvíc surovin.

Tímto pomáháte zabránit možným negativním následkům na životní prostředí a lidské zdraví, k nimž by došlo případě nesprávného odložení spotřebiče. Recyklaci materiálu z tohoto spotřebiče pomůžete udržet zdravé životní prostředí a přírodní zdroje.

EU PROHLÁŠENÍ O SHODĚ

Tento spotřebič je vyroben v souladu s aplikovanými evropskými standardy a v souladu se všemi aplikovanými vyhláškami a ustanoveními.

EU prohlášení o shodě lze převzít na následujícím odkazu:
www.msan.hr/dokumentacija/artikala



INFORMATION REQUIREMENTS (EN) / ZAHTJEVI ZA INFORMACIJE (HR) / ZAHTJEVI ZA INFORMACIJE (SRB) / ИНФОРМАТИВНИ БАРАЊА (MAK) / KËRKESAT PËR INFORMACION (AL) / ZAHTEVE GLEDE INFORMACIJ (SI) / POŽADAVKY NA INFORMACE (CZ) / POŽIADAVKY NA INFORMÁCIE (SK) / SZÛKSÉGES INFORMÁCIÓ (HU) / WYMOGI W ZAKRESIE INFORMACJI (PL) / ИЗИСКВАНИЯ КЪМ ИНФОРМАЦИЯТА (BG) / ERFORDERLICHE ANGABEN (DE) / INFORMAZIONI OBBLIGATORIE (IT) / CERINȚE PRIVIND INFORMAȚIILE REFERITOARE (RO)

Model: QH-1203

A	Information requirements	Zahtjevi za informacije		
B	Model Identifier	identifikacijska oznaka modela		QH-1203
C	Heat output	Toplinska snaga		
D	Nominal heat output	Nazivna toplinska snaga	P_{nom}	1,2 kW
E	Minimum heat output (indicative)	Minimalna toplinska snaga (referentna)	P_{min}	0,6 kW
F	Maximum continuous heat output	maksimalna kontinuirana toplinska snaga	$P_{max,c}$	1,2 kW
G	Auxiliary electricity consumption	Potrošnja pomoćne električne energije		
H	At nominal heat output	kod nazivne toplinske snage	e_{lmax}	0,000 kW
I	At minimum heat output	kod minimalne toplinske snage	e_{lmin}	0,000 kW
J	In standby mode	u stanju pripravnosti	e_{lSB}	0,000 kW
K	Type of heat input, for electric storage local space heaters only (select one)	Vrsta ulazne topline, samo za električne akumulacijske grijalice za lokalno grijanje prostora (odabrati jednu)		
L	manual heat charge control, with integrated thermostat	Ručna regulacija napajanja toplinom, s ugrađenim termostatom	*	NO
M	manual heat charge control with room and/or outdoor temperature feedback	Ručna regulacija napajanja toplinom putem informacija o sobnoj i/ili vanjskoj temperaturi	*	NO
N	electronic heat charge control with room and/or outdoor temperature feedback	Elektronička regulacija napajanja toplinom putem informacija o sobnoj i/ili vanjskoj temperaturi	*	NO
O	fan assisted heat output	Predaja topline uz pomoć ventilatora	*	NO
P	Type of heat output/room temperature control (select one)	Vrsta izlazne topline/regulacija sobne temperature (odabrati jednu)	*	
Q	single stage heat output and no room temperature control	Jednostupanjska predaja topline i bez regulacije sobne temperature	*	NO
R	Two or more manual stages, no room temperature control	Dva ili više ručna stupnja, bez regulacije sobne temperature	*	YES
S	with mechanic thermostat room temperature control	S regulacijom sobne temperature mehaničkim termostatom	*	NO
T	with electronic room temperature control	S elektroničkom regulacijom sobne temperature	*	NO
U	electronic room temperature control plus day timer	Elektronička regulacija sobne temperature i dnevni uklopni sat	*	NO
V	electronic room temperature control plus week timer	Elektronička regulacija sobne temperature i tjedni uklopni sat	*	NO
X	Other control options (multiple selections possible)	Druge mogućnosti regulacije (moguć odabir više opcija)	*	NO
Y	room temperature control, with presence detection	Regulacija sobne temperature s prepoznavanjem prisutnosti	*	NO
W	room temperature control, with open window detection	Regulacija sobne temperature s prepoznavanjem otvorenog prozora	*	NO
Z	with distance control option	S mogućnošću regulacije na daljinu	*	NO
AA	with adaptive start control	S prilagodljivim pokretanjem regulacije	*	NO
AB	with working time limitation	S ograničenjem vremena rada	*	NO
AC	with black bulb sensor	S osjetnikom s crnom žaruljom	*	NO
		* YES=DA ; NO = NE		
		** Podaci za kontakt		
** Contact Details				

	Slovenščina	Český	Slovenský
A	Zahteve glede informacij	Požadavky na informace	Požiadavky na informácie
B	Identifikacijska oznaka modela(-ov)	Identifikační značka (značky) modelu	Identifikačný (-é) kód (-y) modelu
C	Izhodna toplotna moč	Teplný výkon	Teplný výkon
D	Nazivna izhodna toplotna moč	Jmenovitý tepelný výkon	Menovitý tepelný výkon
E	Minimálna izhodna toplotna moč (okvirno)	Minimální tepelný výkon (orientační)	Minimálny tepelný výkon (orientačne)
F	Največja trajna izhodna toplotna moč	Maximální trvalý tepelný výkon	Maximálny prieběžný tepelný výkon
G	Dodatna potreba po električni moči	Spotřeba pomocné elektrické energie	Vlastná spotreba elektrickej energie
H	Pri nazivni izhodni toplotni moči	Při jmenovitém tepelném výkonu	Pri menovitom tepelnom výkone
I	Pri minimalni izhodni toplotni moči	Při minimálním tepelném výkonu	Pri minimálnom tepelnom výkone
J	V stanju pripravljenosti	V pohotovostním režimu	V pohotovostnom režime
K	Način dovajanja toplotne moči, samo za lokalne električne akumulacijske grelnike (izberite eno možnost)	Pouze u akumulálních elektrických lokálních topidel: typ příjmu tepla (vyberte jeden)	Spôsob prívodu tepla, iba pre elektrické akumulácie lokálne ohrieváče priestoru (vyberte jeden)
L	Ročno uravnavanje dovajanja toplote z vgrajenim termostatom	Ruční řízení akumulace tepla s integrovaným termostatem	Manuálne ovládanie množstva tepla so zabudovaným termostatom
M	Ročno uravnavanje dovajanja toplote s povratno informacijo o temperaturi v prostoru in/ali na prostem	Ruční řízení akumulace tepla se zpětnou vazbou informující o teplotě v místnosti a/nebo venkovní teplotě	Manuálne ovládanie množstva tepla so spätnou väzbou izbovej a/alebo vonkajšej teploty
N	Elektronsko uravnavanje dovajanja toplote s povratno informacijo o temp. v prostoru in / ali na prostem	Elektronické řízení akumulace tepla se zpětnou vazbou informující o teplotě v místnosti a/nebo venkovní teplotě	Elektronické ovládanie množstva tepla so spätnou väzbou izbovej a/alebo vonkajšej teploty
O	Uravnavanje izhodne toplotne moči s pomočjo ventilatorja	Výdej tepla s ventilátorem	Tepelný výkon s pomocou ventilátora
P	Način uravnavanja izhodne toplotne moči/temperature v prostoru (izberite eno možnost)	Typ výdeje tepla/regulace teploty v místnosti (vyberte jeden)	Druh ovládania tepelného výkonu/izbovej teploty (vyberte jeden)
Q	Z enostopenjskim uravnavanjem izhodne toplotne moči, brez uravnavanja temperature v prostoru	Jeden stupeň tepelného výkonu, bez regulace teploty v místnosti	Jednóúrovňový tepelný výkon bez ovládania izbovej teploty
R	Z dvema ali več ročnimi stopnjami, brez uravnavanja temperature v prostoru	Dva nebo více ručních stupňů, bez regulace teploty v místnosti	Dve alebo viac manuálnych úrovní bez ovládania izbovej teploty
S	Z uravnavanjem temperature v prostoru z mehanskim termostatom	S mechanickým termostatem pro regulaci teploty v místnosti	S ovládaním izbovej teploty mehanickým termostatom
T	Z elektronskim uravnavanjem temperature v prostoru	S elektronicou regulaci teploty v místnosti	s elektronickým ovládaním izbovej teploty
U	Z elektronskim uravnavanjem temp. v prostoru z dnevnim časovnikom	S elektronicou regulaci teploty v místnosti a denním programem	Elektronické ovládanie izbovej teploty a denný časovač
V	Z elektronskim uravnavanjem temp. v prostoru s tedenskim časovnikom	S elektronicou regulaci teploty v místnosti a týdenním programem	Elektronické ovládanie izbovej teploty a týždenný časovač
X	Druge možnosti uravnavanja (izberite lahko več možnosti)	Další možnosti regulace (lze vybrat více možností)	Ďalšie možnosti ovládania (možnosť viacnásobného výberu)
Y	Z uravnavanjem temperature v prostoru z zaznavanjem prisotnosti	Regulace teploty v místnosti s detekcí přítomnosti osob	Ovládanie izbovej teploty s detekciou prítomnosti
W	Z uravnavanjem temperature v prostoru z zaznavanjem odprtega okna	Regulace teploty v místnosti s detekcí otevřeného okna	Ovládanie izbovej teploty s detekciou otvoreného okna
Z	Z možnostjo uravnavanja na daljavo	S dálkovým ovládaním	S možnosťou diaľkového ovládania
AA	S prilagodljivim uravnavanjem začetka delovanja	S adaptivně řízeným spouštěním	S prispôsobivým ovládaním spustenia
AB	Z omejitvijo časa delovanja	S omezením doby činnosti	S obmedzením času prevádzky
AC	Z globus senzorjem	S černým kulovým čidlem	So snímačom čiernej žiarovky
	* YES=JA ; NO = NE	* YES=ANO ; NO = NE	* YES=ANO ; NO = NIE
	** Kontaktní podatki	** Kontaktní údaje	** Kontaktné údaje

** M SAN Grupa d.o.o.

Buzinski prilaz 10, Zagreb 10010 , HR, EU

vivax@msan.hr

ZÁRUČNÍ LIST

VIVAX

CZ**MODEL SPOTŘEBIČE****SÉRIOVÉ ČÍSLO****DATUM PRODEJE****ČÍSLO ÚČTU PRODÁVAJÍCÍHO****PODPIS A RAZÍTKO
PRODÁVAJÍCÍHO**

VÁŽENÍ ZÁKAZNÍCI!

Děkujeme Vám, že jste si zakoupili spotřebič Vivax, a doufáme, že budete se svým výběrem spokojeni. Pokud bude v záruční lhůtě potřebná oprava výrobku, prosíme Vás, abyste se poradili s autorizovaným prodávajícím, který Vám výrobek prodal, nebo nás kontaktujte na níže uvedených tel. číslech a adrese. **PŘED POUŽITÍM VÝROBKU SI PROSÍM PEČLIVĚ PŘEČTĚTE POKYNY PŘILOŽENÉ K VÝROBKU!**

1. Touto zárukou M SAN Grupa jako poskytovatel záruky v České republice zaručuje bezplatnou opravu výrobku v souladu s platnými předpisy a v souladu s podmínkami uvedenými v tomto záručním listu.
Touto zárukou zaručujeme, že předmět této záruky bude fungovat bez závad zapříčiněných eventuální chybou při výrobě, nebo vadou materiálu. Všechny závady, které eventuálně vzniknou, budou v záruční lhůtě zdarma odstraněny v autorizovaném servisu.
2. **ZÁRUČNÍ PODMÍNKY** Záruční lhůta začíná plynout ode dne zakoupení výrobku a trvá **24 měsíců**.
3. V případě vady výrobku, který je předmětem této záruky, zaručujeme, že tento výrobek opravíme v co možná nejkratší lhůtě a to nejpozději do 30 dnů. Pokud výrobek nebude možné opravit nebo nebude opraven do 30 dnů, bude vyměněn za nový. Záruka bude prodloužena o dobu trvání opravy.
4. Záruka se uznává pouze s předloženým prodejním dokladem a tímto záručním listem, který musí být řádně vyplněný a musí tedy obsahovat datum prodeje, razítko a podpis prodávajícího.
5. **ZÁRUKA NEZAHRNUJE**
6. Pravidelnou kontrolu, údržbu a výměnu součástí, které se opotřebovávají běžným používáním, úpravy nebo změny s cílem vylepšení výrobku, které nejsou popsány v technických pokynech k používání, pokud k těmto úpravám není předložen souhlas M SAN Grupa d.o.o.
7. **Záruka se nevztahuje na následující případy:**
Pokud kupující nepředloží prodejní doklad.
Pokud kupující nedodržoval pokyny k používání výrobku.
Pokud byl výrobek otevírán, upravován nebo opravován neoprávněnou osobou.
Pokud závady na výrobku vznikly působením vyšší moci, jako jsou: úder blesku, přepětí v elektrické síti, živelní pohromy a podobně. Pokud závady vznikly poškozením v důsledku používání spotřebiče v rozporu s pokyny nebo nesprávnou dopravou. Pokud závada nastala chybou v systému, ke kterému je přístroj připojen.
Práva stanovená výrobcem v této záruce nemění zákonná spotřebitelská práva platící České republice.
8. Prohlášení o shodě a kopii originálního Prohlášení o shodě (EC Declaration of Conformity) můžete převzít na naší internetové stránce www.msan.hr/dokumentacijaartikala

Název firmy poskytovatele záruky: M SAN GRUPA d.o.o., Dugoselska ulica 5, 10372 Rugvica, Croatia

Tel: +385 1 3654-961, Fax: +385 1 365 4982

e-mail: info@mrservis.hr, prodaja@mrservis.hr, <http://www.vivax.com>

**DATUM PŘIJETÍ
SPOTŘEBIČE K OPRAVĚ****DATUM OPRAVY**

**DATUM PŘIJETÍ
SPOTŘEBIČE K OPRAVĚ****DATUM OPRAVY**

**DATUM PŘIJETÍ
SPOTŘEBIČE K OPRAVĚ****DATUM OPRAVY**

Malé domácí spotřebiče, Bílé zboží, Smartphone a tablet, TV a audio

Město	Servis	Adresa	Telefon / E-mail
Bystřice nad Pernštejnem	RMA s.r.o.	K Ochozí 761 Bystřice nad Pernštejnem	+420 603 573 561 objednavky@RMAsluzby.cz

Malé domácí spotřebiče, Bílé zboží

Město	Servis	Adresa	Telefon / E-mail
Český Brod	Repairsys CZ s.r.o.	Český Brod 1352, 282 01	+420 277 271 261 info@repairsys.eu

Obraťte se na centrální servis. Budou přijata na nejbližší místní služby ve vaší oblasti.



VIVAX

www.VIVAX.com