

VIVAX

Made for you

TF-111LD

HU

Használati utasítás
Jótállási jegy

CE RoHS 

Álló ventilator

TF-111LD



Fontos, hogy olvassa el ezt az útmutatót, mielőtt elkezdi használni a ventilátort. Azt javasoljuk, tartsa biztonságos helyen ezt az útmutatót, mert a jövőben szüksége lehet rá.

BIZTONSÁGI TUDNIVALÓK

Fontos: Kérjük, hogy tartsa meg a használati útmutatót a jövőbeni használatra.

Meggyőződésünk, hogy bármely fogyasztási cikknél elsődleges a biztonságos működés. Komoly sérülések veszélyének teheti ki magát, amelyek életveszélyesek lehetnek, ha nem követi figyelemmel a biztonsági figyelmeztetéseket és előírásokat, amelyek ebben az útmutatóban találhatóak.

A ventilátor biztonságos használata:

Bármely elektromos eszköz használata esetén mindig kövesse az alapvető biztonsági előírásokat.

Figyelmeztetés: a tűz, az áramütés vagy személyi/tárgyi sérülés kockázatának csökkentése érdekében:

- Győződjön meg róla, hogy az első használat előtt minden csomagolóanyagot, címkét, matricát eltávolít a készülékről.
- A készüléket mindig az azonosító táblán feltüntetettnek megfelelő feszültségű, frekvenciájú áramforrásból üzemeltesse.
- A készüléket 8 éves és annál idősebb gyermekek, valamint csökkent fizikai/mentális/érzékszervi állapotú vagy tapasztalat- és tudáshiányos személyek csak felügyelet alatt vagy a készülék biztonságos működtetéséről szóló tájékoztatás és a felmerülő kockázatok megértése után használhatják.
- Gyermekek nem játszhatnak a készülékkel.
- Tisztítást és karbantartást gyermekek nem végezhetik felügyelet nélkül.
- Gyermekek és fogyatékos személyek közelében történő használatnál szigorú felügyelet szükséges. Ne engedje, hogy a gyerekek játékként használják a készüléket.

- Ne használja a készüléket sérült vezetékkel vagy csatlakozóval, vagy bármilyen meghibásodás után, leejtés után, vagy bármilyen jellegű sérülés után. Vigye vissza a teljes készüléket a vásárlás helyére ellenőrzés, csere vagy pénzvisszatérítés céljából.
- Használaton kívül vagy tisztítás előtt mindig húzza ki a készülék vezetékét a konnektorból.
- Idegen kiegészítőt vagy tartozékot ne használjon a készülékkel.
- Tűzveszély, áramütés vagy egyéb személyi sérülés elkerülése érdekében ne merítse vízbe vagy egyéb folyadékba a vezetéket vagy a csatlakozót.
- A készüléket mindig sík felületre állítsa és működés közben soha ne hagyja felügyelet nélkül.
- A készülék túlterhelését elkerülendő ne használjon hosszabbítót.
- Ne hagyja a vezetéket az asztal vagy munkalap szélén lógva.
- Kerülje a vezeték érintkezését forró felületekkel.
- Kizárólag beltéri és háztartási használatra.
- Ne használja a készüléket a rendeltetésétől eltérő célokra.
- A készülék csak a mellékelt használati utasításban leírtak szerint használható. Kérjük, őrizze meg a használati utasítást.
- Mindig száraz kézzel húzza ki a csatlakozót a konnektorból és soha ne a vezetéknél fogva tegye ezt.
- A légbeömlő fedelét mindig tartsa por és pihe mentesen.
- Ne engedje, hogy a légbevezető eltömődjön vagy akár részben eltömődjön. Ez a készülék túlmelegedését okozhatja. Ha a készülék túlmelegszik, a biztonsági kikapcsoló leállítja azt és a megfelelő visszahűlés eléréseig nem engedi újra bekapcsolni. Ha ez megtörténik, kapcsolja ki a készüléket, húzza ki a

csatlakozót a konnektorból és hagyja a készüléket lehűlni. Távolítsa el minden eltömődést a légbeömlő és kiömlő nyílásokból mielőtt újra használná a készüléket. Ha a ventilátor újra kikapcsolna, akkor is, ha nincs semmilyen eltömődés, vegye fel a kapcsolatot a márkaszervízzel vizsgálat és javítás céljából.

- Ne takarja le a ventilátort és ne helyezzen fölé semmit.
- Ne helyezzen semmit a rácsok közé vagy a ventilátorba.
- Ne használja a ventilátort, ha az nincs megfelelően és teljesen összeszerelve.
- Ne használja a ventilátort a hálós védőburkolat nélkül, mert ez sérülésekhez vezethet.
- Ne használja a ventilátort 1 méter távolságon belül bármilyen elektromos vagy elektronikus készüléktől (pl. TV, számítógép stb.), mivel ez interferenciát okozhat.
- 30 mAh biztonsági kismegszakító beépítése további védelmet biztosíthat. Vegye fel a kapcsolatot szakemberrel.

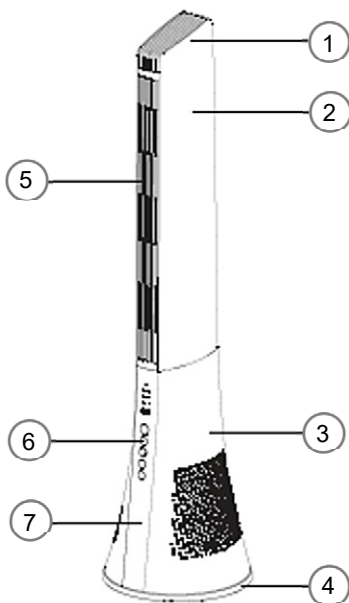
Vigyázat!

1. A készüléket nem szabad külső időzítővel vagy külön távirányítóval üzemeltetni.
2. Csak száraz kézzel nyúljon a vezetékhez és a csatlakozóhoz, amikor a konnektorhoz csatlakoztatja vagy kihúzza a készüléket.
3. A készülék bekapcsolása előtt győződjön meg arról, hogy minden részegység megfelelően lett összeszerelve.
4. Ne merítse a készüléket vízbe vagy bármilyen folyadékba.
5. Használat után mindig húzza ki a készülék csatlakozóját a konnektorból.

Fontos biztonsági tudnivalók minden elektromos készülékhez

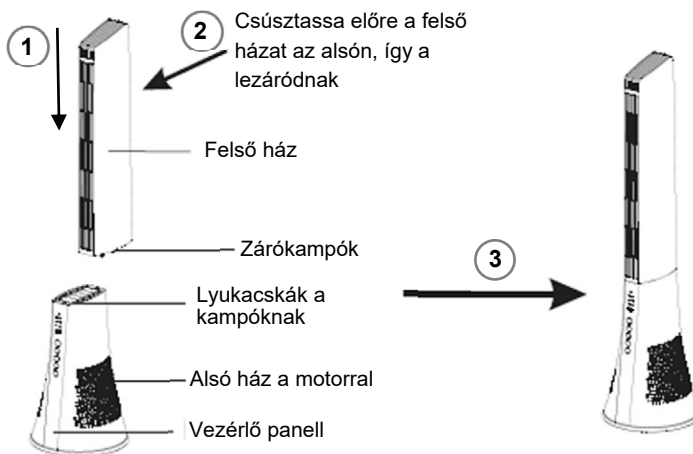
1. A készülék használata előtt gondosan tanulmányozza a használati utasítást és őrizze meg.
2. Biztonságosan távolítson el minden csomagolóanyagot és promóciós címkét mielőtt először használja a készüléket.
3. Használat előtt teljesen lazítsa meg a vezetéket.
4. Ne hagyja a tápkábelt asztal vagy pad széle felett lógni, forró felülettel érintkezni vagy összetekeredni.
5. Áramütés elkerülése érdekében ne merítse a tápkábelt, a csatlakozót vagy a készüléket vízbe vagy bármilyen folyadékba, hacsak a tisztítási utasítások ezt nem javasolják.
6. Javasolt a készülék rendszeres ellenőrzése. Ne használja a készüléket, ha a tápkábel, a csatlakozó vagy a konnektor bármilyen módon sérült.
7. A készülék kizárólag háztartási használatra alkalmas. Ne használja a rendeltetésétől eltérő célra. Ne használja mozgó járművön vagy hajón, ne használja házon kívül. *not use in moving vehicles or boats.* A helytelen használat sérülést okozhat.
8. Használaton kívül mindig kapcsolja ki és áramtalanítsa a készüléket.
9. Tisztítás előtt mindig állítsa „OFF“ állásba a készüléket. Áramtalanítsa a készüléket és amennyiben kihúzható, húzza ki a tápkábelt is a készülékből és hagyja az összes részegységet lehűlni.
10. Ne tegye ki a készüléket közvetlen hőnek, ne helyezze forró lapra vagy tűzhelyre és ezek közelébe sem.

HASZNÁLATI UTASÍTÁS



1. Védőrács a levegőkimeneti nyílásnál
2. A felső rész háza
3. Alsó rész háza a motorral
4. Állvány
5. Levegőkimeneti nyílás
6. Gombok a vezérlő panelen
7. Vezérlő panel

ÖSSZESZERELÉS ÉS ÜZEMBEHELYEZÉS



A készülék összeszerelése

1. Az ábrát követve szerelje össze és illessze az alsó házat a felsőhöz.
2. Először be kell illeszteni a felső ház kampóit az alsó ház kampónyílásaiba, ezután a felső házat előre felé kell tolni egészen addig amíg nem hallja a "klikk" hangot.
3. Egyenesítse ki a tápkábelt.
4. Távolítsa el az összes csomagolóanyagot, díszítő borítást és matricát (ha vannak).

A FUNKCIÓK MEGISMERESE

- I. **A ventilátor használata előtt ellenőrizze le, hogy egyenes és stabil felületen áll-e a készülék. Meghibásodhat a ventilátor ha nem stabil vagy lejtős felületre állítja fel.**
- II. **Csatlakoztassa a dugót a standard AC dugaszolóaljzatba. Győződjön meg arról, hogy a dugó helyesen és teljesen van a dugva a dugaszolóaljzatba.**

A ventilátornak 3 beállított levegőáramlási szintje van (Low (Alacsony) / Middle (Közép) / High (Magas)) és három féle levegőáramlása (Normal / Natural (Természetes) / Sleep (Éjjeli mód)), valamint a Swing funkció (a levegő áramlási irányának a megváltoztatása) és a Timer (egy meghatározott működési idő után kikapcsol).

On / Off

Bekapcsolás/Kikapcsolás gomb.

Miután a készüléketáram alá helyezte, nyomja meg ezt a gombot a ventilátor bekapcsolásához.

A ventilátor a közép fokozaton kezd el működni és a LED lámpa világítani fog. A ventilátor leállításához (kikapcsolásához) nyomja meg újra ezt a gombot.

Speed

A levegő áramlási sebessége

Amikor a ventilátor be van kapcsolva, a gombot elfordítva tudja kiválasztani a levegő áramlásának a sebességét (Low (Alacsony sebességfokozat) / Medium (Középfokozat) és High (Magas sebességfokozat).



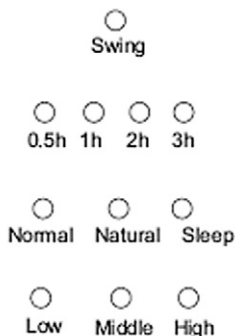
Swing

A levegő áramlási irányának a megváltoztatása

Nyomja meg a ventilátor bekapcsológombját. A LEGÓD lámpa világítani fog. A funkció leállításához újra nyomja meg a gombot.

Timer

Nyomja meg a Timert bekapcsoló gombot, azaz állítsa be azt az időt, amely elteltével a ventilátor automatikusan ki fog kapcsolni.



Üzem módok

Levegő áramlásának a típusai

Nyomja meg a levegő áramlási típusát megváltoztató gombot (Normal / Natural (Természetes áramlás) / Sleep (Éjjeli, csendes levegő áramlási mód))



A távirányító használata

A távirányító használatával ugyanúgy tudja használni a készülék funkcióit, mintha az irányító panell gombjait nyomogatná.

1. A távirányító első használata előtt, vegye ki a távirányító hátoldaláról a szigetelő lapocskát.
2. Ahhoz, hogy a távirányító megfelelően működjön a készülék és a távirányító közötti távolság nem lehet több 5 méternél. Ha a távirányító nincs a készülék felé fordítva, gyengül a működésének a hatásfoka.
3. A távirányítót a vezérlő panel IR vevője felé kell fordítani.
4. Nem szabad semmilyen akadálnak sem a távirányító és a készülék között lennie.
5. Előfordulhat, hogy a távirányító nem fog megfelelően működni, ha azt olyan helyiségben használjuk ahol nagyfrekvencián működő készülékek vannak (az elektromágneses zavar miatt csökken a távirányító érzékenysége).
6. Olyan helyeken tartsa a távirányítót ahol nincs direkt napsugárzásnak, túl nagy hőhatásnak kitéve, ne ütögesse vagy dobálja a távirányítót.



A LEHETSÉGES NEHÉZSÉGEK MEGOLDÁSA

1. **A ventilátor nem működik a készülék bekapcsolásakor :**
 - a. Kérjük, hogy ellenőrizze le, hogy helyesen van-e a dugasz a dugaszolóaljzatba bedugva.
 - b. Ellenőrizze le, hogy a gombok helyesen vannak-e beállítva.
 - c. Ellenőrizze le, hogy van-e áram a dugaszolóaljzatban (csatlakoztasson a dugaszolóaljzatba másik készüléket).
2. **A használat során a ventilator rázkódik vagy különös hangokat bocsájt ki:**
 - a. Ellenőrizze le, hogy a felület egyenes és stabil-e;
 - b. Ellenőrizze a levegőkimenetet, hogy a védőrácsban van-e akadály vagy egyéb idegen tárgy.

TISZTÍTÁS ÉS KARBANTARTÁS

Amennyiben szükségessé válik a ventilátor tisztítása:

- Áramtalanítsa a ventilátort.
- Törölje le a ventilátort nedves textíliával és enyhén mosogatószeres nedves, de nem súrolószeres ruhával törölje át.
- Soha ne nedvesítse meg a készüléket.
- Ne használja a készüléket ha nedves.
- Rendszeresen tisztítsa a légbeömlő nyílásokat és a burkolat rácsait kikapcsolt állapotban. Ezt végezheti porszívóval.

TÁROLÁSI UTASÍTÁSOK

A ventilátor hűvös, száraz helyen tartandó.

A ventilátor gyerekektől elzárva tartandó.

A gyártó nem vállal felelősséget jelen útmutató előírásainak be nem tartásából adódó károkért



Az elavult, idejüket leszolgált villanykészülékek értékes anyagokat tartalmaznak, és ezért azokat nem szabad a háztartási hulladékokkal együtt a szemétked kibödni!

E készüléknek a külön erre a célra létesített felvásárlótelepen (ha van ilyen) való leadásával Ön is közreműködhet és aktívan hozzájárulhat a természeti anyagforrások és a tiszta környezet megőrzéséhez.

EU-megfelelőségi nyilatkozat

Ezt az eszközt a vonatkozó európai szabványok szerint gyártották, összhangban az érvényben lévő irányelvekkel és rendeletekkel.

EU-megfelelőségi nyilatkozat letölthető az alábbi linken:

www.msan.hr/dokumentacijaartikala



TISZTELT VÁSÁRLÓNK!

Köszönjük, hogy a VIVAX terméket választotta és reméljük, hogy hosszú időn keresztül elégedett lesz a vásárlásával.

Jelen Jótállási Jegy alapján a termékre a forgalmazó (importőr) és/vagy gyártó az itt meghatározott jótállási feltételekkel jótállást vállal az alább feltüntetett termékre, mely jótállásra vonatkozó igényét a termék vásárlója, amennyiben fogyasztónak tekintendő, közvetlenül a forgalmazónál illetve a gyártó által megbízott szervizhálózatban érvényesítheti.

KÉRJÜK, HOGY MIELŐTT ELKEZDENÉ HASZNÁLNI A KÉSZÜLÉKET, OLVASSA EL FIGYELMESEN A KÉSZÜLÉKHEZ MELLÉKELT HASZNÁLATI UTASÍTÁST!

JÓTÁLLÁSI JEGY

VIVAX

HU

TERMÉK MEGNEVEZÉSE:

TÍPUSA:

GYÁRI SZÁMA:

VÁSÁRLÁS IDŐPONTJA:

**A TERMÉK FOGYASZTÓI
ÁRA**

KERESKEDŐ BÉLYEGZŐJE:

Jótállási feltételek

Fogyasztók (a szakmája, önálló foglalkozása vagy üzleti tevékenysége körén kívül eljáró természetes személy – Ptk. 8.1.§ 3. pont) és Forgalmazók vonatkozásában.

1. A kötelező jótállás jogsalapja és időtartama

- 1.1 A Fogyasztó és Forgalmazó közötti szerződés keretében eladott új tartós fogyasztási cikkekre („Fogyasztási cikk”) Forgalmazót jótállási kötelezettség terheli, amelynek időtartama az egyes tartós fogyasztási cikkekre vonatkozó kötelező jótállásról szóló 151/2003. (IX. 22.) Korm. rendelet 2.§ (1) bekezdése alapján 10.000,- Ft-ot elérő, de 100.000,- Ft-ot meg nem haladó eladási ár esetén 1 év, 100.000,- Ft-ot meghaladó, de 250.000,- Ft-ot meg nem haladó eladási ár esetén 2 év, 250.000,- Ft eladási ár felett 3 év („Kötelező jótállás”) a Korm. rendelet 1. számú mellékletében felsorolt új fogyasztási cikkekre.
- 1.2 Ezen határidők elmulasztása jogvesztéssel jár.
- 1.3 A jótállási határidő a Fogyasztási cikk fogyasztó részére történő átadása, vagy ha az üzembe helyezést a Forgalmazó vagy annak megbízottja végzi, az üzembe helyezés napjával kezdődik.
- 1.4 Ha a Fogyasztó a Fogyasztási cikket az átadástól számított 6 hónapon túl helyezteti üzembe, a jótállás kezdő időpontja a Fogyasztási cikk átadásának napja.
- 1.5 A Fogyasztási cikk kijavítása esetén a jótállás időtartama meghosszabbodik a javításra átadás napjától azzal az idővel, amely alatt a Fogyasztó a Fogyasztási cikket rendeltetésszerűen nem használhatta.
- 1.6 A Kötelező jótállás Magyarország közigazgatási területére érvényes Forgalmazó vonatkozásában.

2. Vállalt jótállás

- 2.1 A Forgalmazó a Kötelező jótállás sávos, eladási árhoz kötött jótállási szabállyal szemben egységesen 2 év kötelező jótállást biztosító megoldást vállal jelen jótállási jeggyel megvásárolt Fogyasztási cikke, kivéve mobiltelefon tablet, okosóra termékeket, melyekre a jótállási idő 1 év. A következőkben a Vállalt jótállási időn belül a jótállás szabályai megegyeznek a kötelező jótállás szabályaival. A Vállalt jótállás Magyarország közigazgatási területére érvényes forgalmazó vonatkozásában

3. A jótállás jogosultja és kötelezettje

- 3.1. A jótállási kötelezettség teljesítése azt a vállalkozást terheli, amelyet a Fogyasztóval kötött szerződés a szerződés tárgyát képező szolgáltatás nyújtására kötelez, vagyis a Forgalmazót.
- 3.2. A jótállásból eredő jogokat a Fogyasztási cikk tulajdonosa érvényesítheti, feltéve, hogy fogyasztónak minősül.

4. A jótállásból eredő jogok érvényesítése

- 4.1. A Kötelező jótállásból eredő jogok a jótállási jeggyel érvényesíthetőek. A jótállási jegy Fogyasztó rendelkezésére bocsátásának elmaradása esetén a szerződés megkötését bizonyítottan kell tekinteni, ha az ellenérték megfizetését igazoló bizonylatot - az általános forgalmi adóról szóló törvény alapján kibocsátott számlát vagy nyugtát - a Fogyasztó bemutatja. Ebben az esetben a jótállásból eredő jogok az ellenérték megfizetését igazoló

bizonylattal érvényesíthetőek. Kérjük ellenőrizze, hogy az eladó vállalkozás a jótállási jegyet szabályosan töltötte-e ki, amelynek tartalmaznia kell: a vállalkozás nevét, címét; a Fogyasztási cikk azonosítására alkalmas megnevezését és típusát, gyártási számát; a gyártó nevét, címét, és a gyártó nem azonos a vállalkozással; szerződés-kötés, a Fogyasztási cikk Fogyasztó részére történő átadásának vagy - a Forgalmazó vagy közreműködője általi üzembe helyezés időpontját; a Forgalmazó bélyegzőnyomatát és a képviseletében eljáró személy aláírását. A jótállási jegy Fogyasztó rendelkezésére bocsátásának elmaradása, annak szabálytalan és/vagy hiányos kitöltése a Fogyasztó jogszabályból eredő, a Kötelező jótállásra vonatkozó jogait nem érinti.

- 4.2. A Vállalt jótállásból eredő jogok szabályosan kitöltött jótállási jeggyel és a számla vagy nyugta birtokában érvényesíthetőek.

5. A jótállási kötelezettség

- 5.1. A jótállási kötelezettség Forgalmazót a fentiekben meghatározottak szerinti módon, a jótállási időtartamon belül érvényesített igények esetén terheli. Ha a Forgalmazó kötelezettségének a Fogyasztó felhívására - megfelelő határidőben - nem tesz eleget, a jótállási igény a felhívásban tűzött határidő elteltétől számított három hónapon belül akkor is érvényesíthető bíróság előtt, ha a jótállási idő már eltelt. E határidő elmulasztása jogvesztéssel jár.
- 5.2. A kijavítás iránti igény a Fogyasztási cikket értékesítőnél, a vásárlás helyén, a Forgalmazó székhelyén, bármely telephelyén, fióktelepén, és a jelen jótállási jegyen feltüntetett javítószolgálatánál, szakszervizénél érvényesíthető.
- 5.3. Felhívjuk figyelmét, hogy a hiba felfedezése után késedelem nélkül köteles a hibát a Forgalmazóval közölni. A hiba felfedezésétől számított két hónapon belül közölt hibát késedelem nélkül közölnie kell tekinteni. A közlés késedelméből eredő kárért a Fogyasztó felelős.
- 5.4. A jótállásból eredő jogokat a dolog tulajdonjogának átruházása esetén az új tulajdonos érvényesítheti a Forgalmazóval szemben.

6. Az Ön jótálláson, szavatosságon alapuló jogai

- 6.1. A Fogyasztó jótállási-, szavatossági igénye alapján jogosult választása szerint:
 - a) kijavítást vagy kicserélést igényelni, kivéve, ha a választott jótállási-, szavatossági jog teljesítése lehetetlen, vagy ha az a Forgalmazónak - másik jótállási-, szavatossági igény teljesítésével összehasonlítva - aránytalan többletköltséget eredményezne, figyelembe véve a Fogyasztási cikk hibátlan állapotban képviselt értékét, a szerződésszegés súlyát és a jótállási-, szavatossági jog teljesítésével a Fogyasztóknak okozott érdeksérelmet; vagy
 - b) az ellenszolgáltatás arányos leszállítást igényelheti, vagy a hibát a Forgalmazó költségére maga kijavíthatja vagy mással kijavíttathatja, vagy a szerződéstől elállhat, ha a Forgalmazó a kijavítást vagy a kicserélést nem vállalta, e kötelezettségének az alábbiak szerinti feltételekkel nem tud eleget tenni, vagy ha a Fogyasztónak a kijavításhoz vagy kicseréléshez fűződő érdeke megszűnt.
- 6.2. Felhívjuk szíves figyelmét, hogy jelentéktelen hiba miatt elállásnak nincs helye.
- 6.3. Tájékoztatjuk Önt, hogy jogosult a választott jótállási-, szavatossági jogáról másra áttérni, azonban az áttéréssel okozott költséget köteles a Forgalmazónak megfizetni, kivéve, ha az áttérésre a Forgalmazó adott okot, vagy az áttérés egyébként indokolt volt.
- 6.4. Tájékoztatjuk Önt, hogy ha a Fogyasztási cikk meghibásodása miatt a vásárlástól (üzembe helyezettől) számított három munkanapon belül érvényesít csereigényt, a Forgalmazó nem hivatkozhat a Ptk. 6:159. § (2) bekezdés a) pontja értelmében aránytalan többletköltségre, hanem köteles a Fogyasztási cikket kicserélni, feltéve, hogy a meghibásodás a rendeltetésszerű használatot akadályozza.

7. A Forgalmazó jótálláson alapuló kötelezettségei

- 7.1. A Fogyasztó által bejelentett kijavítás iránti igényről jegyzőkönyvet kell felvenni, amelyben rögzíteni szükséges a Fogyasztó nevét, címét; nyilatkozatát arról, hogy hozzájárul a jegyzőkönyvben rögzített adatainak a GDPR rendeletben meghatározottak szerinti kezeléséhez; a Fogyasztási cikk pontos megnevezését, vételárát; az értékesítés, üzembe helyezés időpontját; a hiba bejelentésének időpontját; a hiba leírását; jótállási igénye alapján a Fogyasztó által érvényesíteni kívánt jogot; a jótállási igény rendezésének módját vagy az igény elutasításának indokát, illetve azt az időpontot, amikor a Fogyasztó a kijavított Fogyasztási cikket átveheti. Ha a Forgalmazó jótállási kötelezettségének a Fogyasztó által érvényesíteni kívánt jogtól eltérő módon tesz eleget, ennek indokát. A jegyzőkönyv tartalmazza, hogy a Fogyasztó jogvita esetén a megyei (fővárosi) kereskedelmi és iparkamarák mellett működő békéltető testület eljárását is kezdeményezheti. A jegyzőkönyv másolatát haladéktalanul, igazolható módon a Fogyasztó rendelkezésére kell bocsátani.
Ha a Forgalmazó vagy a Fogyasztási cikk eladója a Fogyasztó jótállási igényének teljesíthetőségéről annak bejelentésekor nem tud nyilatkozni, álláspontjáról öt munkanapon belül, igazolható módon köteles értesíteni a Fogyasztót.
Felhívjuk szíves figyelmét, hogy a jótállási igény bejelentése nem minősül a fogyasztóvédelemlről szóló törvény szerinti panasznak.
- 7.2. A Forgalmazónak törekednie kell arra, hogy a kijavítást vagy kicserélést legfeljebb tizenöt napon belül elvégezze. Ha a kijavítás vagy kicserélés a tizenöt napot meghaladja, a Fogyasztót köteles Forgalmazó értesíteni elektronikus – vagy más, átvétel igazolására alkalmas úton a kijavítás vagy csere várható időtartamáról.

- 7.3 A kijavítás során a Fogyasztási cikkbe csak új alkatrész kerülhet beépítésre.
- 7.4 A kicserélés iránti igény teljesítésekor a Fogyasztási cikk eladója, vagy a Forgalmazó a jótállási jegyen köteles feltüntetni a kicserélés tényét és időpontját.
- 7.5 Ha a kötelező jótállási időtartam alatt a Fogyasztási cikk első javítása során megállapítást nyer, hogy az nem javítható, Forgalmazó köteles azt 8 napon belül kicserélni – kivéve ha a Fogyasztó eltérően rendelkezik. Ha erre nincs lehetőség, köteles a bemutatott bizonylaton feltüntetett vételárat 8 napon belül visszatéríteni a Fogyasztónak.
- 7.6 Ha a kötelező jótállási időtartam alatt a Fogyasztási cikk háromszori kijavítását követően újra meghibásodik, a 151/2003. (IX. 22.) Korm. rendelet 5.§ (6) bekezdésébe foglalt jogkövetkezmények alkalmazandók.
- 7.7 Ha a Fogyasztási cikk kijavítására az igény közlésétől számított 30. napig nem kerül sor, a 151/2003. (IX. 22.) Korm. rendelet 5.§ (7) bekezdésébe foglalt jogkövetkezmények alkalmazandók.
A 7.5., 7.6. és 7.7 pontokban foglalt rendelkezések nem vonatkoznak többek között az elektromos rollerre és quadra.
- 7.8 Felhívjuk szíves figyelmét, hogy a rögzített bekötésű, illetve a 10 kg-nál súlyosabb, vagy tömegközlekedési eszközön kézi csomagként nem szállítható Fogyasztási cikket az üzemeltetés helyén köteles a Forgalmazónak javítania. Ha a kijavítás az üzemeltetés helyén nem végezhető el, az el- és visszaszállításról a Forgalmazó köteles gondoskodni azzal, hogy a Fogyasztási cikk le- és visszaszerelése a Fogyasztó feladata. A Forgalmazó köteles Önnel egyeztetni az Ön által megadott elérhetőségek egyikén a helyszíni javítás, illetve el- és visszaszállítás időpontjáról.
- 7.9 A jótállási kötelezettség teljesítésével kapcsolatos költségek a Forgalmazót terhelik.

8. A jótállással kapcsolatos egyéb rendelkezések

- 8.1 A jótállási igényt a Fogyasztási cikk minden olyan hibája miatt határidőben érvényesítettnek kell tekinteni, amely a megjelölt hibát előidézte. Ha a Fogyasztó a jótállási igényét a Fogyasztási cikk - a megjelölt hiba szempontjából - elkülöníthető része tekintetében érvényesíti, az igény a Fogyasztási cikk egyéb részeire nem minősül érvényesítettnek.
- 8.2 A jótállási igény teljesítése során a Fogyasztási cikkben tárolt adatok és információk megrongálódhatnak, megsemmisülhetnek vagy elveszhetnek. Az ilyen megrongálódásért, megsemmisülésért vagy elveszésért, valamint az ebből eredő kárért a Forgalmazó a felelősségét kizárja. Ezért felhívjuk szíves figyelmét, hogy a Fogyasztási cikken tárolt adatállomány, a beállítások mentésére, megőrzésére fordítson figyelmet.
- 8.3 A jótállás körébe nem tartozik a Fogyasztási cikk üzembe helyezése, beállítása.
- 8.4 A Fogyasztási cikk nem megfelelő módon, vagy hosszabb ideig történő tárolása annak üzembe helyezése nélkül a műszaki állapotának romlását idézheti elő.

9. A Forgalmazó jótállási kötelezettségének korlátozása, kizárása

- 9.1 Kérjük, hogy ügyeljen a Fogyasztási cikkhez csatolt használati útmutatóban foglaltak maradéktalan betartására. A Forgalmazó mentesül a jótállási kötelezettség alól, ha bizonyítja, hogy a hiba oka a nem rendeltetésszerű használat, mechanikai sérülés (leejtés, leesés), szakszerűtlen kezelés, nem megfelelő összeállítás, átalakítás, helytelen tárolás, nem megfelelő feszültség használata, beázás, elemi csapás vagy az értékesítés utáni bármilyen külső behatás eredménye, továbbá ha a Fogyasztási cikket nem a jelen jótállási jegyen kijelölt javítószolgálatnál, szervizben javították.
- 9.2 Amennyiben a Fogyasztási cikken ennek igazolására szolgáló záró matrica (plomba) található, kérjük azt ne sértse meg, ne távolítsa el. Mielőtt olyan feliratot, vagy matricát szeretne eltávolítani a Fogyasztási cikkről, amelyet a kezelési útmutató nem jelez, kérjük konzultáljon velünk. A Fogyasztási cikk nem megfelelő tisztításából adódó meghibásodás a jótállás kizárását eredményezheti. Mivel a karbantartási munkák elvégzése, illetve elvégzettése a Fogyasztó feladatát képezi, ha a Fogyasztási cikk meghibásodására e karbantartási kötelezettség elmulasztása is közrehatott, a közrehatása arányában a fogyasztó köteles viselni a javítás költségei arányosrészét.
- 9.3 Az akkumulátor helytelen kezelése ahhoz vezethet, hogy a törvényes jótállási idő lejáratánál hamarabb is tönkrement. Az akkumulátor nem gyári töltővel való töltése, valamint nem rendeltetésszerű használata a jótállás kizárását eredményezheti.
- 9.4 Az esőben történő használat, mosás, vagy egyéb okból történt beázás miatt keletkezett károsodásra a jótállás nem terjed ki.
- 9.5 A jótállás nem vonatkozik a fogyó-kopó alkatrészek (pl. akkumulátor kapacitás, gumiabroncsok, védő-, takaróanyagok) rendeltetés nélküli használatára, mindez azonban nem érinti a fogyó-kopó alkatrészeknek a polgári jog fogalomhasználatára szerinti hibája esetén fennálló jótállási kötelezettséget. A termék mechanikus sérülésére visszavezethető hibára a jótállás nem terjed ki.
- 9.6 A 10.000,- Ft eladási ár feletti közlekedési eszközök, így különösen, de nem kizárólagosan elektromos roller, elektromos kisautó esetében a Fogyasztási cikk maximális teherbírása összesen 100 kg. A túlerhelésből eredő károkról a jótállás nem vonatkozik.
- 9.7 A jelen főpontban meghatározott jótállás kizárása többek között érvényes a porszívók szűrői rendszeres tisztításának és karbantartásának elmaradása miatt bekövetkező meghibásodásokra. Különösen fontos, hogy a használati útmutatóban foglaltakat tartsa be.
- 9.8 Az LCD és a LED kijelzőkkel ellátott Fogyasztási cikkeken a működésükből eredendően hibás képpontok keletkezhetnek. A készülék nem tekinthető pixelhibásnak TV-k esetében, amennyiben a kijelzőn a hibás, nem működő képpontok száma 8 darabot nem haladja meg, és ezen belül a hibás, állandóan világosan égő képpontok száma a 2

darabot nem haladja meg, valamint két világos hibás képpont távolsága legalább 10 mm, és két állandóan sötétben maradó hibás képpont távolsága legalább 10 mm. Minden más termék esetében max. 2 képpont (pixel) színelterése, vagy 1 képpont nem megfelelő működése (megjelenítési szintől független állandó világítás vagy (kiégés) miatt. A mindenkori magyar és nemzetközi szabványoknak megfelelő, a specifikáción belüli képpont-hibákért nem áll fenn jótállási kötelezettsége Forgalmazónak.

Vonatkozó jogszabályok:

- a Polgári Törvénykönyvről szóló 2013. évi V. törvény
- az egyes tartós fogyasztási cikkekre vonatkozó kötelező jótállásról szóló 151/2003. (IX. 22.) Korm. rendelet
- a fogyasztó és vállalkozás közötti szerződés keretében eladott dolgokra vonatkozó szavatossági és jótállási igények intézésének eljárási szabályairól szóló 19/2014. (IV. 29.) NGM rendelet (18/2020. (VI.12.) ITM rendelet)
- a fogyasztási cikkek adásvételének és a kapcsolódó jótállásnak egyes vonatkozásairól szóló, 1999. május 25- i [1999/44/EK európai parlamenti és tanácsi irányelv](#)

A termékekre vonatkozó megfelelési nyilatkozatot és az eredeti Megfelelési Nyilatkozat másolatát (EU Declaration of Conformity) egyszerűen letöltheti a a gyártó weboldaláról: <http://doc.msan.hr/dokumentacijartikala/>

Gyártó: M SAN grupa d.o.o. Buzinski prilaz 10, 10010 Zagreb, Horvátország.

Tel: +385 1 3654961 , E-mail: helpdesk@msan.hr Web: www.msan.hr

Márkaszervíz:

TOOLTECHNIC KFT

Vaskapu utca 10-14,

1097 Budapest.

Tel: +361/ 330-4465

E-mail: ugyfelszolgalat@tooltechnic.net

Web: <http://tooltechnic.net/>

Megyei (fővárosi) kereskedelmi és iparkamarák mellett működő békéltető testület elérhetősége:

<https://www.bekeltetes.hu/>

JAVÍTÁSRA FELVÉVE:		
JAVÍTÁS ELKÉSZÜLT:		
JAVÍTÁSRA FELVÉVE:		
JAVÍTÁS ELKÉSZÜLT:		
JAVÍTÁSRA FELVÉVE:		
JAVÍTÁS ELKÉSZÜLT:		

Jótállási napló	1	2	3
Bejelentés időpontja			
Visszaadási időpontja			
Bejelentett hiba			
Javítás módja			
Jótállás új határideje			
Munkalapszám			

Kicserélés esetén töltendő ki!

Kicserélés történt, amelynek időpontja:

Požadavky na informace (CZ)
Požiadavky na informácie (SK)
Zahteve za informacije (SL)
Wymogi dotyczące informacji (PL)
Tájékoztatósi követelmények (HU)
Изисквания за информацията (BG)
Cerințe privind informațiile (RO)

	Český	Slovenský	Slovenščina	
A	Požadavky na informace	Požiadavky na informácie	Zahteve za informacije	
B	Známka dodavatele	Ochranná známka	Blagovna znamka	VIVAX
C	Identifikační značka modelu	Model	Model	TF-111LD
D	Maximální průtok ventilátoru (F, m ³ /min)	Maximálny prietok ventilátora (F, m ³ /min)	Najvišja stopnja pretoka ventilatorja (F, m ³ /min)	36,7 m³/min
E	Příkon ventilátoru (P, W)	Prikon ventilátora (P, W)	Dovod energije ventilatorja (P, W)	40,0 W
F	Provozní hodnota (SV, m ³ /min/W)	Prevádzková hodnota (SV, m ³ /min/W)	Servisna vrednost (SV, m ³ /min/W)	0,9 (m³/min)/W
G	Spotřeba energie v pohotovostním režimu (P _{SB} , W)	Spotreba energie v pohotovostnom režime (P _{SB} , W)	Poraba energije v stanju pripravljenosti (P _{SB} , W)	0
H	Hladina akustického výkonu ventilátoru (L _{WA} , dB(A))	Hladina akustického výkonu ventilátora (L _{WA} , dB(A))	Raven zvočne moči ventilatorja (L _{WA} , dB(A))	59 dB(A)
I	Maximální rychlost proudění vzduchu (c, m/sec)	Maximálna rýchlosť prúdenia vzduchu (c, m/sec)	Najvišja hitrost zraka (c, m/sec)	5,3 m/sec
J	Norma pro měření provozní hodnoty	Norma merania pre prevádzkovú hodnotu	Standard merjenja servisne vrednosti	IEC 60879:1986 (corr. 1992) Performance and construction of electric circulating fans and regulators
K	Kontaktní osoby, které poskytnou další informace	Kontaktné údaje na získanie ďalších informácií	Podatki za stik za pridobitev dodatnih informacij	M SAN Grupa, Buzinski prilaz 10, 10010 Zagreb, HR

	Polski	Magyar	Български	Românesc
A	Wymogi dotyczące informacji	Termékinformációs követelmények	Изисквания за информацията	Cerințe privind informațiile
B	Znak towarowy	Márka	Комерцијална марка	Marca comercială
C	Identyfikator modelu	Modell	Модел	Model
D	Максимальное напряжение притока вентилятора (F, m ³ /min)	Maximális ventilátor-légtömegáram (F, m ³ /min)	Максимален дебит на вентилатора (F, m ³ /min)	Debitul maxim al ventilatorului (F, m ³ /min)
E	Мощность вентилятора (P, W)	A ventilátor bemeneti elektromos teljesítménye (P, W)	Входна мощност на вентилатора (P, W)	Puterea de intrare a ventilatorului (P, W)
F	Wartość eksploatacyjna (SV, m ³ /min/W)	Üzemérték (SV, m ³ /min/W)	Експлоатациона стойност (SV, m ³ /min/W)	Valoarea de uz (SV, m ³ /min/W)
G	Pobór mocy w trybie czuwania (P _{SB} , W)	Energiafogyasztás készenléti üzemmódban (P _{SB} , W)	Консуמצия на мощност в режим „в готовност“ (P _{SB} , W)	Consumul de putere în modul standby (P _{SB} , W)
H	Позиция мощности акустичной вентиляции (L _{WA} , dB(A))	A ventilátor hangteljesítményszintje (L _{WA} , dB(A))	Ниво на звуквата мощност на вентилатора (L _{WA} , dB(A))	Nivelul de putere acustică al ventilatorului (L _{WA} , dB(A))
I	Максимальная скорость воздуха (c, m/sec)	Legnagyobb légsebesség (c, m/sec)	Максимална скорост на въздуха (c, m/sec)	Viteza maximă a aerului (c, m/sec)
J	Norma dla pomiaru wartości eksploatacyjnej	Az üzemérték méréséhez alkalmazott szabvány	Стандарт за измерване на експлоатациона стойност	Standardul de măsurare pentru valoarea de uz
K	Dodatkových informacji udzielają	Kapcsolatfelvételi adatok további információk beszerzéséhez	Информация за контакти с цел получаване на повече информация	Datele de contact pentru informații suplimentare



VIVAX

www.VIVAX.com