



# VIVAX

*Made for you*

**HD-2000PRO**

**IT**

Manuale di istruzioni

**CE** **RoHS** 

# Asciugacapelli HD-2000PRO



**È importante leggere queste istruzioni prima di utilizzare il prodotto e si consiglia vivamente di conservarle in un luogo sicuro per riferimento futuro.**

Benvenuto!

Questo dispositivo soddisfa i più alti standard, è dotato di tecnologia innovativa e permette un uso ad alto comfort.


**Leggere attentamente queste istruzioni prima di utilizzare il nuovo apparecchio e conservarle scrupolosamente.**


Se segui le istruzioni, i tuoi nuovi elettrodomestici ti forniranno molti anni di eccellente servizio.

**LEGGI ATTENTAMENTE QUESTO MANUALE E CONSERVALO PER RIFERIMENTO FUTURO!**

**SE VENDI O TRASFERISCI IL DISPOSITIVO AD ALTRE PERSONE, ASSICURATI DI INCLUDERE QUESTE ISTRUZIONI!**

### **IMPORTANTI ISTRUZIONI DI SICUREZZA**

 La saetta con il simbolo della punta di freccia, all'interno di un triangolo equilatero avvisa l'utente della presenza di una tensione pericolosa non isolata all'interno del prodotto che può essere sufficientemente potente da costituire un rischio di folgorazione.

 Il punto di esclamazione all'interno di un triangolo equilatero avvisa l'utente della presenza di importanti istruzioni per l'uso e manutenzione nel documento allegato alla confezione.

 **ATTENZIONE**   
**RISCHIO DI FOLGORAZIONE**  
**NON APRIRE**


Non aprire l'apparecchio. In nessun caso l'utente può operare all'interno dell'unità. Solo un tecnico qualificato dovrebbe operare sull'apparecchio. Ignorando le istruzioni di sicurezza, il produttore non può essere ritenuto responsabile di danni eventuali.

## PRECAUZIONI DI SICUREZZA

1. L'apparecchio può essere utilizzato da bambini di età pari o superiore a 8 anni e da persone con capacità fisiche, sensoriali o mentali ridotte o senza esperienza e conoscenza se hanno ricevuto supervisione o istruzioni sull'uso dell'apparecchio in modo sicuro e comprendono i pericoli che potrebbero derivare dall'utilizzo.
2. I bambini non devono giocare con l'apparecchio.
3. La pulizia e la manutenzione non devono essere effettuate da bambini senza supervisione.
4. I bambini devono essere costantemente sorvegliati per evitare che giochino con l'apparecchio
5. **ATTENZIONE:** Non utilizzare questo apparecchio vicino a vasche da bagno, docce, vasche o altri oggetti contenenti acqua.
6. Quando l'asciugacapelli viene utilizzato in bagno, scollegarlo dopo l'uso poiché la vicinanza all'acqua presenta un pericolo anche quando l'asciugacapelli è spento.
7. Per una protezione aggiuntiva, l'installazione di un dispositivo a corrente residua (RCD) con una corrente operativa residua nominale non superiore a 30mA è consigliabile nel circuito elettrico del bagno. Chiedere consiglio al proprio installatore.
8. Dopo l'uso, l'apparecchio deve essere pulito per evitare l'accumulo di grasso e altri residui.
9. Tenere l'apparecchio e il suo cavo fuori dalla portata dei bambini. I bambini devono essere sorvegliati per assicurarsi che non giochino con l'apparecchio
10. Se il cavo di alimentazione è danneggiato, deve essere sostituito dal produttore, dal suo agente di servizio o da persone qualificate allo stesso modo al fine di evitare eventuali pericoli.



11. Non scollegare mai il cavo di alimentazione dalla spina tirando sul cavo. Non toccare il cavo di alimentazione con le mani bagnate. Non spostare mai l'apparecchio tirando il cavo e assicurarsi che il cavo non possa rimanere impigliato da qualche parte.
12. Scollegare sempre l'apparecchio dall'alimentazione se viene lasciato incustodito e prima di assemblarlo, smontarlo o pulirlo. L'utente non deve lasciare il dispositivo incustodito mentre è collegato all'alimentazione.
13. Questo apparecchio deve essere utilizzato solo per scopi domestici e solo per lo scopo per cui è realizzato.
14. Questo apparecchio è destinato esclusivamente all'uso interno
15. Per proteggersi dalla folgorazione, non immergere il cavo, la spina o lo scafandro dell'apparecchio (corpo motore) nell'acqua o in qualsiasi altro liquido.
16. Utilizzare solo la spina e la presa di corrente appropriate per questo dispositivo.
17. **AVVERTENZA:** Spegnere l'apparecchio prima di cambiare accessori o avvicinarsi alle parti che si muovono quando in uso.
18. Non consentire ai bambini di utilizzare l'apparecchio senza supervisione.
19. Se il dispositivo non verrà utilizzato per un lungo periodo di tempo, deve essere scollegato. Conservare il dispositivo in luoghi asciutti e chiusi.
20. Il dispositivo deve essere scollegato dalla corrente durante i lavori di montaggio, manutenzione o riparazione.
21. L'uso di accessori non raccomandati o venduti dal produttore dell'apparecchio, può causare pericoli.
22. Non utilizzare l'apparecchio per usi diversi da quello previsto.

23. Questo dispositivo è dotato di una spina a due poli per l'alimentazione CA. L'unità ha un doppio isolamento (protezione di classe II) e non è richiesta alcuna messa a terra aggiuntiva. 
24. Non mettere mai l'asciugacapelli su arredi morbidi, biancheria da letto, attaccato a una parete o ad un'altra superficie.
25. Non coprire mai l'asciugacapelli, tenere sempre la griglia di ingresso dell'aria posteriore e il filtro puliti da polvere e lanuggine.

### **Collegamento elettrico**

Assicurarsi che la tensione (vedere l'etichetta) e l'alimentatore corrispondano. La spina deve essere inserita solo in una presa da 220-240V ~ 50 Hz correttamente installata.

Nessuna parte utilizzabile dall'utente all'interno. Per la manutenzione fare riferimento al personale di assistenza qualificato.

### **PULIZIA E MANUTENZIONE.**

1. Spegnere l'asciugacapelli, staccare la spina dalla alimentazione e lasciare raffreddare completamente
2. Pulire sopra l'involucro utilizzando un panno morbido umido (se necessario può essere utilizzato un po' di detergente) Non immergere l'unità in acqua o in altri liquidi
3. Rimuovere e lavare il concentratore in acqua calda e sapone.
4. Assicurarsi che tutte le parti siano asciugate accuratamente con un asciugamano morbido prima di rimontarle
5. Non utilizzare saponi abrasivi o detersivi duri. Estrarre il filtro e rimuovere qualsiasi accumulo di capelli e polvere.
4. Questo apparecchio è dotato di una griglia posteriore. Per evitare un ingresso di capelli, polvere o lanuggine e deve essere tenuta pulita. Pulire regolarmente il filtro interno girando e rimuovendo la griglia posteriore (2). Estrarre il filtro e rimuovere qualsiasi accumulo di capelli e polvere.
5. Se hai i capelli lunghi o usi un'alta quantità di prodotti per lo styling, pulisci regolarmente il filtro. Almeno una volta al mese.
8. Non tentare mai di pulire il filtro inserendo un oggetto

**NON IMMERGERE IL CAVO DI ALIMENTAZIONE E LO SCAFANDRO IN ACQUA O ALTRI LIQUIDI**

## Conservazione

Assicurarsi che l'asciugacapelli sia completamente raffreddato e asciutto.

**NON avvolgere** il cavo di alimentazione intorno all'apparecchio. Conservare nella scatola originale in un luogo fresco e asciutto.

## NOMI PARTI

### HD-2000PRO

1. Concentratore Air Slim
2. Filtro dell'aria rimovibile
3. Pulsante di raffreddamento
4. Interruttore delle impostazioni di calore
5. Interruttore On/Off con 2 impostazioni di velocità
6. Anello di sospensione
7. Diffusore



## USO DELL'ASCIUGACAPELLI

### PREPARAZIONE ALL'USO

Leggere queste istruzioni prima di mettere in funzione e conservarle per riferimento futuro.

1. Rimuovere tutti gli imballaggi e fare attenzione fino a quando l'asciugacapelli non funziona correttamente
2. NON collegare l'apparecchio fino a quando non è pronto per l'uso
3. Lavare e trattare i capelli come si farebbe normalmente
4. Assicurarsi che le mani siano asciutte e che i capelli non gocciolano
5. Asciugare sempre i capelli con un asciugamano per rimuovere l'acqua in eccesso
6. Se lo si desidera, attaccare il Concentratore Salon Slim all'ugello dell'asciugacapelli
7. Collegare l'apparecchio a all'alimentazione adatta e accenderlo.
8. Dopo aver terminato l'asciugatura dei capelli, spegnere l'asciugacapelli ed estrarre la spina dalla presa di corrente a parete.

**NOTA:** Lo spegnimento termico e il collegamento termico saranno azionati per prevenire il pericoloso surriscaldamento quando il motore ha dei problemi.

## SUGGERIMENTI E CONSIGLI

1. Come guida generale utilizzare impostazioni di calore / velocità più elevate per l'asciugatura iniziale, l'asciugatura grossolana e per i capelli più spessi e pesanti. Usare l'impostazione più bassa per capelli più fini, per completare l'acconciatura e per un controllo più preciso.
2. Utilizzare il concentratore per aiutare a dirigere il flusso d'aria

## DIFFUSORE (opzione)

Utilizzare l'apparecchio solo sull' impostazione di calore bassa o media. Toccare leggermente i capelli con gli ugelli del diffusore, asciugando bene una sezione prima di passare ad un'altra

## DATI TECNICI

Modello:	<b>HD-2000PRO</b>
Tensione:	AC 220-240V, 50/60Hz
Potenza:	2000W (AC Motor)

## SMALTIMENTO DI APPARECCHIATURE ELETTRICHE ED ELETTRONICHE



Per proteggere il nostro ambiente e riciclare nel modo più completo possibile le materie prime utilizzate, si chiede al consumatore di restituire apparecchiature inutilizzabili al sistema pubblico di raccolta per l'energia elettrica ed elettronica.

Il simbolo della croce indica che questo prodotto deve essere restituito al punto di raccolta dei rifiuti elettronici per smaltirlo garantendo il miglior riciclaggio possibile delle materie prime.

Conferendo correttamente questo prodotto si eviteranno possibili effetti negativi sull'ambiente e sulla salute umana, che altrimenti potrebbero essere causati da uno smaltimento improprio del prodotto. Con il riciclaggio dei materiali di questo prodotto, aiuterai a preservare un ambiente sano e risorse naturali.

Per informazioni dettagliate sulla raccolta dei prodotti EE contattare il rivenditore presso cui è stato acquistato il prodotto.

## DICHIARAZIONE DI CONFORMITA' EU

Questo dispositivo è prodotto in conformità con gli standard europei applicabili e in conformità con tutte le direttive e i regolamenti applicabili.

La dichiarazione di conformità EU può essere scaricata dal seguente link:







Gentile Cliente,

grazie per aver acquistato un prodotto Vivax, ci auguriamo che tu rimanga soddisfatto della scelta. In caso sia necessaria la riparazione del prodotto entro il periodo di garanzia, contatta il rivenditore autorizzato dal quale hai acquistato il nostro prodotto oppure contatta il nostro centro di assistenza autorizzato tramite i contatti riportati alla fine di questo documento. **PRIMA DI UTILIZZARE IL PRODOTTO, LEGGERE ATTENTAMENTE IL MANUALE DI ISTRUZIONI!**

## CERTIFICATO DI GARANZIA

# VIVAX

IT

MODELLO

NUMERO SERIALE

DATA DI VENDITA

NUMERO FATTURA/RICEVUTA

FIRMA VENDITORE


1. M SAN Grupa d.o.o. garantisce che questo prodotto è privo di difetti derivanti dal processo di fabbricazione ed è soggetto alle condizioni riportate qui di seguito.
2. La presente Garanzia non pregiudica i diritti previsti dalla Direttiva 1999/44/CE e dal D. Lgs. 6 settembre 2005 n. 206, di cui il Consumatore rimane titolare.
3. **CONDIZIONI DI GARANZIA** La Garanzia è valida per un periodo di **2 anni** dalla data della consegna del prodotto, sempre che il difetto di conformità sia denunciato al rivenditore autorizzato e/o al centro di assistenza autorizzato entro i due mesi successivi alla data della scoperta del difetto stesso. Nel caso in cui questo prodotto non funzioni correttamente durante il periodo di garanzia, il rivenditore autorizzato e/o un nostro centro di assistenza autorizzato renderà questo prodotto in grado di funzionare per gli scopi per cui è stato progettato, senza addebitare nessun costo di manodopera e/o pezzi di ricambio al consumatore.
4. La garanzia sarà accettata solo se la fattura originale, una ricevuta di vendita e/o il Certificato di Garanzia debitamente compilato vengono presentati al rivenditore autorizzato o al centro di assistenza autorizzato. M SAN Grupa d.o.o. si riserva il diritto di rifiutare il servizio di garanzia gratuito se le informazioni su tale documentazione sono incomplete o illeggibili.
5. Tutte le riparazioni in garanzia devono essere eseguite da un rivenditore autorizzato o un centro di assistenza autorizzato. Le riparazioni eseguite da rivenditori/centri di assistenza non autorizzati non saranno rimborsate e se tali riparazioni danneggiano questo prodotto, tali danni non saranno coperti da questa garanzia.
6. **La presente garanzia non copre:**
  - Verifiche periodiche, regolazioni, manutenzioni o trasformazioni nonché sostituzione di parti usurate dovute al normale uso;
  - Danni causati da: incidenti, negligenza, modifiche, utilizzo dei pezzi di ricambio non originali, uso improprio, installazione non corretta o imballaggio;
  - Danni causati da fulmini, acqua, fuoco, atti bellici, disordini pubblici, alimentazione elettrica errata, ventilazione errata o qualsiasi altra causa al di fuori del controllo della M SAN Grupa d.o.o.
  - Prodotti con numeri di serie alterati, cancellati, mancanti o illeggibili
  - Inosservanza di qualsiasi linea guida del Manuale di istruzioni o altra documentazione pertinente
7. Il Gruppo M SAN d.o.o. non è responsabile per eventuali danni ai supporti audio/video/dati o a qualsiasi apparecchiatura utilizzata in relazione al prodotto.
8. Questa garanzia è offerta a qualsiasi persona che abbia legalmente ottenuto il possesso del prodotto entro il periodo di garanzia.
9. La presente garanzia costituisce l'unico rimedio per l'acquirente. M SAN Grupa d.o.o. non sarà responsabile per alcun costo di riparazione o sostituzione o per qualsiasi danno o perdita direttamente o indirettamente correlato al malfunzionamento del prodotto.
10. Questa garanzia è applicabile solo ai prodotti acquistati in uno dei paesi di seguito elencati: ITALIA (compresi la Repubblica di San Marino e lo Stato della Città del Vaticano). Resta applicabile quando, a seguito di tale acquisto, il prodotto viene portato in qualsiasi altro paese elencato.
11. La dichiarazione di conformità UE può essere facilmente scaricata sul nostro sito web:  
[www.msan.hr/dokumentacijaartikala](http://www.msan.hr/dokumentacijaartikala)

**Importatore per l'UE:** M SAN GRUPA d.o.o., Dugoselska ulica 5,10372 Rugvica, Croatia  
Tel: +385 1 3654-961, E-mail: [info@mrservis.hr](mailto:info@mrservis.hr), Web: [www.vivax.com](http://www.vivax.com)

DATA DI RICEVIMENTO PRODOTTO		
DATA RIPARAZIONE		
DATA DI RICEVIMENTO PRODOTTO		
DATA RIPARAZIONE		
DATA DI RICEVIMENTO PRODOTTO		
DATA RIPARAZIONE		

**CENTRO DI ASSISTENZA AUTORIZZATO**

**VIVAX**

**IT**

Per chiedere Assistenza e accessori contattare:

**Universal Service Provider s.r.l.**

Via T .Tasso, 5 - 20825 Barlassina – MB-Italy

[www.uspitaly.it](http://www.uspitaly.it)

Tel 02 83 62 36 18

Dal Lunedì al Venerdì

Dalle 9.00 alle 13.000 e dalle 14.00 alle 18.00

**In caso di malfunzionamento del prodotto, contatta il servizio USP Italy, dove la tua chiamata verrà reindirizzata al centro di assistenza più vicino.**



# VIVAX

[www.VIVAX.com](http://www.VIVAX.com)