



VIVAX

Made for you

HD-2000PRO

RO

Instrucțiuni de utilizare
Certificat de garanție



Uscător de păr HD-2000PRO



Este important să citiți aceste instrucțiuni înainte de a utiliza produsul și vă recomandăm cu tărie să le păstrați într-un loc sigur pentru referințe viitoare.

BINE AȚI VENIT!

Acest dispozitiv îndeplinește cele mai înalte standarde, tehnologie inovatoare și un confort ridicat.


Citiți cu atenție aceste instrucțiuni înainte de a utiliza noul produs și păstrați-le cu atenție.


Dacă respectați instrucțiunile, noile aparate vă vor oferi mulți ani de funcționare.

CITIȚI CU ATENȚIE ACEST MANUAL ȘI PĂSTRAȚI-L PENTRU REFERINȚE VIITOARE!

DACĂ VINDEȚI SAU TRANSFERAȚI DISPOZITIVUL CĂTRE ALTE PERSOANE, ASIGURAȚI-VĂ CĂ INCLUDEȚI ȘI ACESTE INSTRUCȚIUNI!

AVERTIZĂRI IMPORTANTE PRIVIND INSTRUCȚIUNILE DE SIGURANȚĂ

 Fulgerul cu săgeată, în interiorul unui triunghi echilateral, avertizează utilizatorul despre prezența unei tensiuni periculoase care nu este izolată în interiorul produsului, care poate fi suficient de puternică pentru a constitui un risc de electrocutare.

 Semnul exclamării din interiorul unui triunghi echilateral avertizează utilizatorul despre prezența instrucțiunilor importante de operare și mentenanță în documentul inclus în pachet.




ATENȚIE




**RISCU DE ELECTROCUTARE
NU DESCHIDEȚI**

Nu deschideți capacul. În niciun caz, utilizatorul nu are voie să opereze în interiorul aparatului. Numai un tehnician calificat de producător are dreptul să opereze. Ignorând instrucțiunile de siguranță, producătorul nu poate fi tras la răspundere pentru daune.

MĂSURI DE SIGURANȚĂ

1. Aparatul poate fi utilizat de copii cu vârsta de peste 8 ani și de persoane cu capacități fizice, senzoriale sau mentale reduse sau lipsă de experiență și cunoștințe dacă li s-a acordat supraveghere sau instrucțiuni privind utilizarea aparatului într-un mod sigur și înțeleg pericolele implicate.
2. Copiii nu trebuie să se joace cu aparatul.
3. Curățarea și întreținerea realizată de utilizator nu trebuie executată de copiii fără supraveghere.
4. Copiii supravegheați nu trebuie să se joace cu aparatul
5. **AVERTIZARE:** Nu utilizați acest aparat lângă căzi, dușuri, chiuvete sau alte vase care conțin apă. 
6. Când uscătorul de păr este utilizat într-o baie, deconectați-l de la priză după utilizare, deoarece prezența apei prezintă un pericol chiar și atunci când uscătorul de păr este oprit.
7. Pentru protecție suplimentară, este recomandată instalarea unui diferențial (RCD) cu un curent de funcționare rezidual nominal care nu depășească

- 30mA în circuitul electric care alimentează baia. Solicitați sfatul electricianului.
8. După utilizare, aparatul trebuie curățat pentru a evita acumularea de grăsime și alte reziduuri.
 9. Nu lăsați aparatul și cablul său la îndemâna copiilor. Copiii trebuie supravegheați pentru a vă se asigura că nu se joacă cu aparatul
 10. În cazul în care cablul de alimentare este deteriorat, acesta trebuie înlocuit de producător, agentul de service sau de persoane calificate în mod similar pentru a evita pericolele.
 11. Nu scoateți niciodată cablul de alimentare din la priză trăgând cablul. Nu atingeți cablul de alimentare cu mâinile umede. Nu mișcați niciodată aparatul trăgând cablul și asigurați-vă că acesta nu se poate încurca.
 12. Deconectați întotdeauna aparatul de la sursă dacă este lăsat nesupravegheat și înainte de asamblare, demontare sau curățare. Utilizatorul nu trebuie să lase dispozitivul nesupravegheat în timp ce este conectat la priză.
 13. Acest aparat trebuie utilizat numai pentru uz casnic și numai în scopul pentru care este fabricat.
 14. Acest aparat este destinat exclusiv utilizării în interior
 15. Pentru a vă proteja împotriva electrocutării, nu introduceți cablul, fișa sau carcasa aparatului (corpul motorului) în apă sau în orice alt lichid.
 16. Utilizați numai fișa de alimentare și priza de alimentare corespunzătoare pentru acest dispozitiv.
 17. **AVERTIZARE:** Opriți aparatul înainte de a schimba accesoriile sau de a vă apropia de piesele care se deplasează în funcționare.
 18. Nu permiteți copiilor să folosească aparatul fără supraveghere.

19. Dacă dispozitivul dumneavoastră nu va fi utilizat pentru o perioadă lungă de timp, dispozitivul trebuie deconectat. Depozitați dispozitivul în locații uscate și închise.
20. Dispozitivul trebuie deconectat de la rețea în timpul lucrărilor de montare și întreținere sau reparații.
21. Utilizarea accesoriilor, nerecomandate sau vândute de producătorul aparatului, pot cauza pericole.
22. Nu folosiți aparatul decât pentru ce a fost prevăzut să facă.
23. Acest dispozitiv este echipat cu fișă cu două borne pentru alimentarea cu curent alternativ. Unitatea are o izolație dublă (protecție de clasa II) și nu este necesară o împământare suplimentară. 
24. Nu așezați niciodată uscătorul de păr pe mobilier moale, așternut sau aproape de perete sau altă suprafață.
Nu acoperiți niciodată uscătorul de păr, păstrați întotdeauna grila din spate de admisie a aerului aceasta filtrează praful și puful

Conexiunea electrică

Asigurați-vă că tensiunea (a se vedea placa de identificare) și sursa de alimentare de la domiciliu se potrivesc. Fișa de alimentare trebuie introdusă numai într-o priză instalată corect de 220-240V ~ 50 Hz.

Nu există piese în interior ce pot fi reparate de utilizator. Pentru reparații consultați un service cu personal calificat.

CURĂȚARE ȘI MENTENANȚĂ

1. Opriți uscătorul de păr, scoateți-l din priză și lăsați-l să se răcească complet
2. Ștergeți carcasa folosind o cârpă moale umedă (dacă este necesar, poate fi folosit puțin detergent lichid). Nu introduceți unitatea în apă sau în alte lichide.
3. Scoateți și spălați concentratorul în apă caldă cu săpun.
4. Asigurați-vă că toate piesele sunt uscate bine cu un prosop moale înainte de a le reutiliza
5. Nu utilizați abrazivi sau detergenți duri. Scoateți filtrul și îndepărtați orice acumulare de păr și praf.
6. Acest aparat este echipat în spate cu o plasă. Pentru a preveni pătrunderea părului, a prafului sau a pufului și TREBUIE păstrată curată. Curățați regulat filtrul intern răsucind și îndepărtând grila de admisie din spate (2). Scoateți filtrul și îndepărtați orice acumulare de păr și praf.
7. Dacă aveți părul lung sau utilizați o cantitate mare de produse de coafat, curățați regulat filtrul de ex. cel puțin o dată pe lună.
8. Nu încercați niciodată să curățați filtrul introducând un instrument

**NU SCUFUNDAȚI CABLUL DE ALIMENTARE ȘI
CARCASA ÎN APĂ ȘI ÎN ORICE LICHID**

DEPOZITARE

Asigurați-vă că uscătorul de păr este complet rece și părul uscat.

NU înfășurați cablul de alimentare în jurul aparatului. A se păstra în cutia originală într-un loc răcoros și uscat.

NUMELE COMPONENTELOR

HD-2000PRO

1. Concentrator Air Slim
2. Filtru de aer detașabil
3. Butonul de răcire
4. Comutator Setări căldură
5. Comutator pornit/oprit cu 2 setari de viteza
6. Bucla de suspendare
7. Difuzor



UTILIZAREA USCĂTORULUI DE PĂR

PREGĂTIREA PENTRU UTILIZARE

Vă rugăm să citiți aceste instrucțiuni înainte de utilizare și păstrați-le pentru referințe viitoare.

1. Scoateți toate ambalajele și păstrați-le în siguranță până când vă asigurați că uscătorul de păr funcționează corect
2. NU conectați la priză până când nu este gata de utilizare
3. Spălați și coafați părul așa cum ați face în mod normal
4. Asigurați-vă că mâinile sunt uscate și părul nu este ud
5. Ștergeți întotdeauna părul cu un prosop pentru a îndepărta excesul de umiditate
6. Dacă se dorește, atașați Concentratorul Salon Slim la duza uscătorului de păr
7. Conectați unitatea la o sursă de alimentare adecvată și porniți-o.
8. După ce ați terminat uscarea părului, opriți uscătorul de păr și scoateți ștecherul din priză de perete.

REȚINEȚI: Deconectarea termică și legătura termică vor acționa pentru a preveni supraîncălzirea periculoasă atunci când motorul are probleme.

SUGESTII ȘI SFATURI

1. Ca ghid general, utilizați setări mai mari de căldură/viteză pentru uscarea inițială, uscarea dură și păr mai gros și mai des. Utilizați o setare mai mică pentru părul mai fin, pentru a vă completa stilul și pentru un control mai precis.
2. Folosiți concentratorul pentru a ajuta la direcționarea fluxului de aer

USCARE DIFUZOR (opțional)

Aționați aparatul doar pe setările de auz redus sau mediu Atingeți ușor părul cu degetele difuzorului, uscați o secțiune înainte de a vă deplasa pe alta

DATE TEHNICE

Model:	HD-2000PRO
Voltaaj:	AC 220-240V, 50/60Hz
Putere:	2000W (AC Motor)

ELIMINAREA ECHIPAMENTELOR ELECTRICE ȘI ELECTRONICE



Pentru a ne proteja mediul înconjurător și pentru a recicla cât mai complet materiile prime folosite, consumatorul este rugat să returneze echipamentele neutilizate la sistemul public de colectare a aparatelor electrice și electronice.

Simbolul crucii indică faptul că acest produs trebuie returnat la punctul de colectare a deșeurilor electronice pentru a-l alimenta prin reciclare cea mai bună reciclare posibilă a materiei prime.

Asigurând acest produs, veți preveni posibilele efecte negative asupra mediului și sănătății umane, care altfel ar putea fi cauzate din cauza eliminării necorespunzătoare a produsului respectiv. Reciclând materialele din acest produs, veți contribui la păstrarea unui mediu sănătos și a resurselor naturale. Pentru informații detaliate despre colecția de produse EE, contactați M SAN Grupa doo sau dealerul de la care ați achiziționat produsul.

DECLARAȚIE DE CONFORMITATE UE

Acest dispozitiv este fabricat în conformitate cu standardele europene aplicabile și în conformitate cu toate directivele și reglementările aplicabile.



Declarația de conformitate UE poate fi descărcată de la următorul link: www.msan.hr/dokumentacijaartikala

MODEL

SERIE PRODUS

DATA VÂNZĂRII

NUMĂR FACTURĂ

SEMNAȚURĂ ȘI STAMPILĂ

Stimate client,

Îți mulțumim pentru achiziția produsului tău Vivax și sperăm că ești mulțumit de alegerea făcută. Dacă produsul tău are nevoie de reparații pe perioada garanției, te rugăm să contactezi vânzătorul sau să ne contactezi folosind datele de contact de mai jos.

TE RUGĂM SĂ CITEȘTI CU ATENȚIE INSTRUCȚIUNILE DE UTILIZARE!

M SAN Grupa d.d. garantează că acest produs nu are defecte de fabricație și nici defecte ale materialelor.

CONDIȚII DE GARANȚIE:

1. Consumatorul are dreptul la măsuri corective din partea vânzătorului, fără costuri, în caz de neconformitate a bunurilor, iar aceste măsuri corective nu sunt afectate de prezenta garanție comercială.
2. Garanția este de 24 de luni de la data vânzării (data facturii). În cazul în care produsul dumneavoastră nu funcționează corect în perioada de garanție o unitate de service agreeată și autorizată de către M SAN Grupa d.o.o. Service Centre va readuce produsul la conformitate gratuit.
3. Repararea sau înlocuirea produsului va fi făcută în cadrul unei perioade de timp rezonabile, stabilite de comun acord între vânzător și consumator. Perioada de timp stabilită nu poate depăși 15 zile calendaristice de la data la care consumatorul a adus la cunoștință vânzătorului, lipsa de conformitate a produsului.
4. În cazul lipsei conformității, consumatorul are dreptul de a solicita vânzătorului, ca măsură reparatorie, repararea produsului sau înlocuirea acestuia, în fiecare caz fără plată, exceptând situația în care solicitarea este imposibilă sau disproporționată, luând în considerare toate circumstanțele, inclusiv următoarele: a) valoarea bunurilor în cazul în care nu ar fi existat neconformitatea; b) gravitatea neconformității sau c) dacă măsura corectivă alternativă ar putea fi executată fără vreun inconvenient semnificativ pentru consumator.
5. În cadrul termenului de garanție, vânzătorul, prin unitățile service Electrolux indicate în anexă: repară, înlocuiește sau restituie contravaloarea produsului, după caz, în conformitate cu prevederile legale, fără nici un cost din partea consumatorului. Consumatorul are dreptul și la despăgubiri pentru pierderile suferite ca urmare a deficiențelor constatate în cadrul termenului de garanție.
6. Reparația în garanție a produsului va fi onorată doar în cazul în care prezența facturii de achiziție a produsului și acest certificat de garanție. M SAN Grupa d.o.o. Service Centre își rezervă dreptul de a refuza reparația în garanție a produsului dacă nu sunt îndeplinite cerințele conform legilor în vigoare.
7. Acest certificat de garanție nu este valabil pentru alte defecte decât cele ale materialelor sau de producție și în mod explicit nu acopera:
 - Revizii periodice, ajustări, mentenanță și înlocuiri de piese sau componente datorate uzurii normale a produsului;
 - Deteriorări ale produsului cauzate de accidente, neglijență în utilizare, modificări de orice natură, utilizare de piese sau componente neautorizate, utilizare necorespunzătoare, instalare necorespunzătoare, ambalare necorespunzătoare;
 - Deteriorări cauzate de fulgere, apă, foc, acte de război, acte de vandalism, diferențe de tensiune electrică, ventilație incorrectă, sau altă cauză care nu este și nu poate fi controlată de către M SAN Grupa d.o.o.;
 - Produse care au seria modificată, ștearsă, lipsă sau ilizibilă.
 - Nerespectarea instrucțiunilor de folosire prezentate în manualul de utilizare al produsului.
8. M SAN Grupa d.d. nu este responsabilă pentru orice daună suferită de orice produs utilizat în conexiune cu acest produs, precum și fișierele de orice fel stocate sau utilizate de acestea.
9. Acest certificat de garanție este oferit persoanei care a achiziționat legal acest produs pentru toate perioade de 24 luni.
10. Această garanție constituie singurul remediu al cumpărătorului. M SAN Grupa d.o.o. nu va fi răspunzător pentru niciun cost de reparație sau înlocuire sau orice daune sau pierderi legate direct sau indirect de utilizarea defectuoasă a produsului.
11. Acest certificat de garanție este valabil doar pentru produsele achiziționate din țările menționate în acest document.
12. Acest certificat de garanție nu se aplică pentru accesorii, lămpi, filtre, piese de schimb sau orice altă componentă considerată consumabil.
13. Declarația de conformitate EU poate fi descărcată cu ușurință accesând site-ul: www.msan.hr/dokumentacijaartikala

Importator în EU:

M SAN GRUPA d.d., Dugoselska ulica 5,10372 Rugvica, tel: 01/3654-961, Croatia
Tel: +385 1 3654-961, E-mail: info@mrsevis.hr, Web: www.vivax.com

DATĂ INTRARE IN SERVICE		
DATĂ REPARAȚIE		
DATĂ INTRARE IN SERVICE		
DATĂ REPARAȚIE		
DATĂ INTRARE IN SERVICE		
DATĂ REPARAȚIE		

Unitate de service Autorizata

Depanero S.R.L.

Șoseaua Virtuții nr. 148, sector 6, București

E-mail: service@depanero.ro

Telefon : +40 742 726 843

Pentru o rezolvare rapida si eficienta legata de garantia produsului te rugam sa urmezi instructiunile de mai jos:

1. Acceseaza link-ul: <https://www.depanero.ro>
Completeaza toate datele solicitate:
2. Numele tau si nr. facturii
3. Data facturii si denumirea produsului pe care doresti sa il trimiti in service
4. Data si adresa de la care sa fie preluat produsul de catre firma de curierat
5. Completeaza cu informatii despre defectul reclamat
6. Selecteaza „Trimite”.
 - Curierul va prelua produsul defect;
 - Noi vom repara produsul conform conditiilor de garantie;
 - Produsul va fi inapoiat catre tine prin curier.

Acceseaza <https://www.depanero.ro>, sectiunea Afla in ce stadiu este produsul tau ca sa urmaresti statusul, inclusiv e-mailurile pe care le primesti cu privire la situatia produsului tau

TV/AUDIO

Durata medie de utilizare 7 ani. Disponibilitate minima garantata pentru piesele de schimb si actualizarile pentru software si firmware 8 ani de la iesirea produsului din productie

ELECTROCASNICE MARI

Durata medie de utilizare 5 ani. Disponibilitate minima garantata pentru piesele de schimb 7 ani de la iesirea produsului din productie

ELECTROCASNICE MICI

Durata medie de utilizare 4 ani.



VIVAX

www.vivax.com