

VIVAX

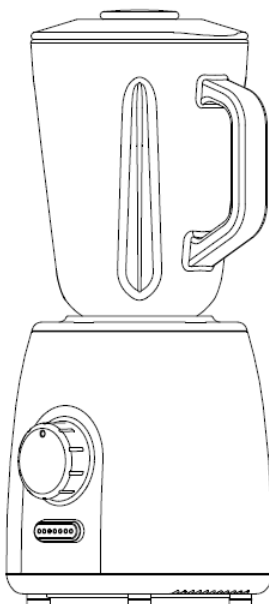
Made for you

BL-600G

IT

Manuale di istruzioni

Frullatore BL-600G



È importante leggere queste istruzioni prima di utilizzare il prodotto e si consiglia vivamente di conservarle in un luogo sicuro per riferimento futuro.

Benvenuto!

Questo dispositivo soddisfa i più alti standard e dispone di tecnologia innovativa ad alto comfort.


Leggere attentamente queste istruzioni prima di utilizzare l'unità e conservarle attentamente.


Se segui le istruzioni, i tuoi nuovi elettrodomestici ti forniranno molti anni di buon servizio.

LEGGI ATTENTAMENTE QUESTO MANUALE E TIENILO PER RIFERIMENTO FUTURO!

SE VENDI O CEDI IL DISPOSITIVO AD ALTRE PERSONE, ASSICURATI DI INCLUDERE QUESTE ISTRUZIONI!

IMPORTANTI ISTRUZIONI DI SICUREZZA

 Il flash con il simbolo della punta di freccia, all'interno di un triangolo equilatero avvisa l'utente della presenza di una tensione pericolosa non isolata all'interno del prodotto che può essere sufficientemente potente da costituire un rischio di folgorazione.

 Il punto di esclamazione all'interno di un triangolo equilatero avvisa l'utente della presenza di importanti istruzioni per l'uso e manutenzione nel documento allegato alla confezione.

 **ATTENZIONE** 
RISCHIO DI FOLGORAZIONE
NON APRIRE


Non aprire il coperchio. In nessun caso l'utente può operare all'interno dell'unità. Solo un tecnico qualificato della fabbricazione ha dovrebbe lavorare sull'unità. Ignorando le istruzioni di sicurezza, il produttore non può essere ritenuto responsabile di eventuali danni.

PRECAUZIONI DI SICUREZZA

1. L'apparecchio può essere utilizzato da persone con capacità fisiche, sensoriali o mentali ridotte o in mancanza di esperienza e conoscenza se hanno ricevuto supervisione o istruzioni sull'uso dell'apparecchio in modo sicuro e comprendono i pericoli eventuali.
2. I bambini non devono giocare con l'apparecchio.
3. Ai bambini non deve essere consentito di utilizzare l'apparecchio.
4. Questo apparecchio non deve essere utilizzato da bambini. Tenere l'apparecchio e il suo cavo fuori dalla portata dei bambini. I bambini devono essere sorvegliati per assicurarsi che non giochino con l'apparecchio
5. Se il cavo di alimentazione è danneggiato, deve essere sostituito dal produttore, dal suo agente di servizio o da persone qualificate allo stesso modo al fine di evitare pericoli
6. Non scollegare mai il cavo di alimentazione dalla spina tirando il cavo. Non toccare il cavo di alimentazione con le mani bagnate. Non spostare mai l'apparecchio tirando il cavo e assicurarsi che esso non possa rimanere impigliato.
7. Scollegare sempre l'apparecchio dall'alimentazione se deve essere lasciato incustodito e prima di assemblarlo, smontarlo o pulirlo.
8. L'utente non deve lasciare il dispositivo incustodito mentre è collegato all'alimentazione.
9. Questo apparecchio deve essere utilizzato solo per scopi domestici e solo per lo scopo per cui è realizzato.
10. Questo apparecchio è destinato esclusivamente all'uso interno
11. Per proteggersi dal rischio di folgorazione, non immergere il cavo, la spina o lo scafandro

- dell'apparecchio (corpo motore) nell'acqua o in qualsiasi altro liquido.
12. L'apparecchio non è destinato ad essere azionato tramite un timer esterno o un sistema di controllo remoto separato. Il dispositivo non deve essere utilizzato collegandolo allo stesso cavo di alimentazione o fusibile di un altro dispositivo.
 13. Utilizzare solo la presa di corrente e gli adattatori appropriati per questo dispositivo.
 14. Non utilizzare questo apparecchio all'aperto, vicino all'acqua, in un seminterrato bagnato o vicino a una piscina. Non esporre il dispositivo o il cavo di alimentazione a calore o polvere eccessivi, luce solare diretta o umidità.
 15. La mancata manutenzione dell'apparecchio potrebbe causare danni alla superficie che potrebbero influire negativamente sulla durata dell'apparecchio ed eventualmente provocare situazioni pericolose. Tali danni non sono coperti dalla garanzia.
 16. **ATTENZIONE:** Spegnere l'apparecchio prima di cambiare accessori e prima di avvicinarsi alle parti che si muovono durante l'uso.
 17. Non pulire con pulitori a vapore.
 18. Se il dispositivo non deve essere utilizzato per un lungo periodo di tempo, deve essere scollegato. Conservare il dispositivo in luoghi asciutti e chiusi.
 19. Il dispositivo deve essere scollegato dalla corrente durante i lavori di montaggio, manutenzione o riparazione.
 20. L'uso di accessori non raccomandati o venduti dal produttore dell'apparecchio può causare pericoli.
 21. Non utilizzare l'apparecchio per scopi diversi da quelli per cui è stato progettato.

22. Questo dispositivo è dotato di una spina a due poli per l'alimentazione CA. L'unità ha un doppio isolamento (protezione di classe II) e non è richiesta alcuna messa a terra aggiuntiva.



23. Non toccare mai le parti rotanti mentre sono in movimento; aspettare sempre che si fermino completamente. Per ridurre il rischio di lesioni, non posizionare mai le lame del frullatore sulla base senza che il contenitore che le circonda sia correttamente posizionato.

Collegamento elettrico

Assicurarsi che la tensione (vedere l'etichetta) e l'alimentatore domestico corrispondano.

La spina deve essere inserita solo in una presa da 220-240 V ~ 50 Hz correttamente installata.

Nessuna parte utilizzabile dall'utente all'interno. Fare riferimento al personale di assistenza qualificato per la manutenzione.

Viene fornito un cavo di alimentazione corto per ridurre i pericoli derivanti dall'incastro o dall'inciampo più probabili su un cavo lungo. Se necessario può essere utilizzata una prolunga, avendo cura che la valutazione elettrica della prolunga sia almeno pari alla potenza elettrica di questo apparecchio.

La prolunga non deve penzolare da sopra il piano di lavoro o dal tavolo su cui il frullatore è poggiato, poiché può essere tirata dai bambini o far inciampare.

PULIZIA

ATTENZIONE: Il dispositivo deve essere scollegato dalla presa durante i lavori di pulizia, montaggio, manutenzione o riparazione!

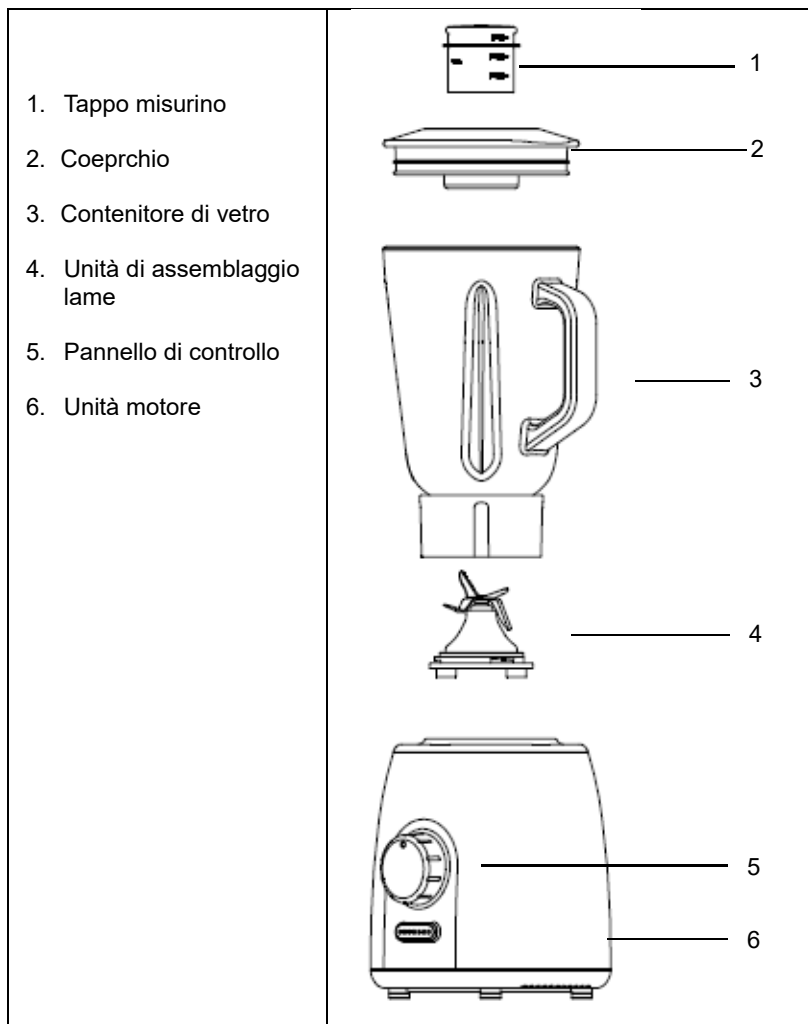
Pulire sempre le parti rimovibili immediatamente dopo l'uso.

Nota: fare attenzione quando si puliscono le varie parti. Evita di toccare le lame affilate!

1. Dopo l'uso e prima della pulizia, rimuovere la spina dalla presa di corrente.
2. Smontare tutte le parti rimovibili prima della pulizia
3. Pulire il corpo dell'apparecchio utilizzando solo un panno umido.
4. Pulire il contenitore e le lame sotto l'acqua corrente o in lavastoviglie. Risciacquare e asciugare completamente prima di conservare.
5. Al termine dell'utilizzo dell'apparecchio si consiglia vivamente di pulire immediatamente gli accessori. Ciò rimuoverà qualsiasi traccia di cibo residuo, facilitando la pulizia e contrastando la proliferazione batterica.

**NON IMMERGERE IL CAVO DI ALIMENTAZIONE E IL
CORPO MOTORE IN ACQUA O IN QUALSIASI
ALTRO LIQUIDO**

NOMI DEI COMPONENTI



Prima del primo avvio

Pulire accuratamente l'unità e le varie parti prima di utilizzare l'apparecchio per la prima volta.



Le lame sono molto affilate, lavarle con attenzione.

Mai toccare le lame con le dita.

COME USARE L'APPARECCHIO

Precauzioni di sicurezza per l'uso del frullatore

- Mettere in funzione il frullatore col coperchio chiuso
- Le lame sono molto affilate. Maneggiare con cura.
- Rimuovere il contenitore solo quando il motore è spento e la spina è scollegata.
- Evitare il lavoro continuativo del motore. Non superare il numero massimo di cicli di taglio (ciclo di lavoro 3x10sec con pausa di 10 secondi). Lasciare raffreddare l'apparecchio a temperatura ambiente prima di continuare a utilizzarlo.
- Maneggiare con cura il contenitore di vetro.
- Non mettere mai le mani nel contenitore mentre il motore è acceso.
- Evitare il contatto con le parti mobili.

Come assemblare l'apparecchio

Per utilizzare il frullatore è necessario controllare attentamente il corretto assemblaggio delle lame prima di ogni utilizzo.

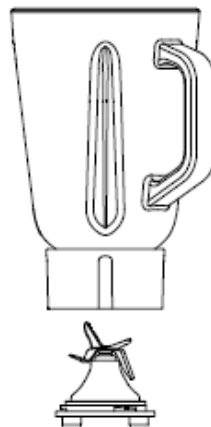
Passo 1:

- Inserire l'unità di assemblaggio delle lame nel contenitore ruotandola in senso antiorario.

Passo 2:

- Posizionare il contenitore inserendolo nel corpo dell'apparecchio.

P.S. Assicurarsi che il contenitore di vetro sia posizionato saldamente.



Dopo aver usato il frullatore

- Scollegare la presa dall'alimentazione principale.
- Rimuovere il coperchio (insieme al misurino) dal contenitore.
- Rimuovere il contenitore (insieme all'unità di assemblaggio delle lame) dal corpo motore.
- Scollegare l'unità di assemblaggio delle lame dalla parte inferiore del contenitore.
- Pulire tutte le parti del frullatore secondo le istruzioni di pulizia indicate nel capitolo "Pulizia".

CONSIGLI PER L'UTILIZZO DEL FRULLATORE

Nota: Si consiglia di tagliare la carne e gli altri cibi in pezzi più piccoli prima di metterli nel frullatore.

Non mettere in funzione con grandi quantità di cibo contemporaneamente.

- Non mescolare miscele secche, dense o pesanti per più di 10 secondi in modo continuo. Lasciare raffreddare l'apparecchio a temperatura ambiente prima di continuare a frullare.
- Non frullare il ghiaccio per più di 2 secondi alla volta.
- Non posizionare il coperchio in lavastoviglie o in acqua bollente, potrebbe deformarsi.
- Tenere sempre il bordo del coperchio durante il funzionamento del frullatore.

Dopo ogni periodo di funzionamento a massima potenza, lasciare raffreddare l'apparecchio a temperatura ambiente prima di continuare a utilizzarlo.

DATI TECNICI

Modello: BL-600G

Output: 600W

Alimentazione: AC 220-240V~50/60Hz Classe di sicurezza: II

TRASPORTO E MANUTENZIONE

ATTENZIONE: Prestare attenzione a non far cadere. Se si fa cadere il dispositivo durante il funzionamento, scollegarlo immediatamente. Alcune parti potrebbero essersi rotte e il dispositivo potrebbe essersi danneggiato nella caduta. In tal caso, il dispositivo deve essere controllato da un manutentore autorizzato prima del funzionamento.

ATTENZIONE: Spostamento e trasporto. È necessario eseguire il trasporto del dispositivo nella propria scatola originale. Le parti in plastica potrebbero rompersi in caso di imballaggio errato. Le sue parti elettriche potrebbero danneggiarsi.

Scollegare il dispositivo per ragioni di trasporto, manutenzione o riparazione.

SMALTIMENTO DI APPARECCHIATURE ELETTRICHE ED ELETTRONICHE



Per proteggere il nostro ambiente e riciclare nel modo più completo possibile le materie prime utilizzate, si chiede al consumatore di restituire apparecchiature inutilizzabili al sistema pubblico di raccolta per l'energia elettrica ed elettronica.

Il simbolo della croce indica che questo prodotto deve essere restituito al punto di raccolta dei rifiuti elettronici per smaltirlo garantendo il miglior riciclaggio possibile delle materie prime.

Conferendo correttamente questo prodotto si eviteranno possibili effetti negativi sull'ambiente e sulla salute umana, che altrimenti potrebbero essere causati da uno smaltimento improprio del prodotto. Con il riciclaggio dei materiali di questo prodotto, aiuterai a preservare un ambiente sano e risorse naturali.

Per informazioni dettagliate sulla raccolta dei prodotti EE contattare il rivenditore in cui è stato acquistato il prodotto.

DICHIARAZIONE DI CONFORMITÀ UE

Questo dispositivo è prodotto in conformità con gli standard europei applicabili e in conformità con tutte le direttive e i regolamenti applicabili.

La dichiarazione di conformità UE può essere scaricata dal seguente **link: www.msan.hr/dokumentacijaartikala**



Gentile Cliente,

grazie per aver acquistato un prodotto Vivax, ci auguriamo che tu rimanga soddisfatto della scelta. In caso sia necessaria la riparazione del prodotto entro il periodo di garanzia, contatta il rivenditore autorizzato dal quale hai acquistato il nostro prodotto oppure contatta il nostro centro di assistenza autorizzato tramite i contatti riportati alla fine di questo documento. **PRIMA DI UTILIZZARE IL PRODOTTO, LEGGERE ATTENTAMENTE IL MANUALE DI ISTRUZIONI!**

CERTIFICATO DI GARANZIA

VIVAX

IT

MODELLO

NUMERO SERIALE

DATA DI VENDITA

NUMERO FATTURA/RICEVUTA

FIRMA VENDITORE

1. M SAN Grupa d.o.o. garantisce che questo prodotto è privo di difetti derivanti dal processo di fabbricazione ed è soggetto alle condizioni riportate qui di seguito.
2. La presente Garanzia non pregiudica i diritti previsti dalla Direttiva 1999/44/CE e dal D. Lgs. 6 settembre 2005 n. 206, di cui il Consumatore rimane titolare.
3. **CONDIZIONI DI GARANZIA** La Garanzia è valida per un periodo di **2 anni** dalla data della consegna del prodotto, sempre che il difetto di conformità sia denunciato al rivenditore autorizzato e/o al centro di assistenza autorizzato entro i due mesi successivi dalla data della scoperta del difetto stesso. Nel caso in cui questo prodotto non funzioni correttamente durante il periodo di garanzia, il rivenditore autorizzato e/o un nostro centro di assistenza autorizzato renderà questo prodotto in grado di funzionare per gli scopi per cui è stato progettato, senza addebitare nessun costo di manodopera e/o pezzi di ricambio al consumatore.
4. La garanzia sarà accettata solo se la fattura originale, una ricevuta di vendita e/o il Certificato di Garanzia debitamente compilato vengono presentati al rivenditore autorizzato o al centro di assistenza autorizzato. M SAN Grupa d.o.o. si riserva il diritto di rifiutare il servizio di garanzia gratuito se le informazioni su tale documentazione sono incomplete o illeggibili.
5. Tutte le riparazioni in garanzia devono essere eseguite da un rivenditore autorizzato o un centro di assistenza autorizzato. Le riparazioni eseguite da rivenditori/centri di assistenza non autorizzati non saranno rimborsate e se tali riparazioni danneggiano questo prodotto, tali danni non saranno coperti da questa garanzia.
6. **La presente garanzia non copre:**
 - Verifiche periodiche, regolazioni, manutenzioni o trasformazioni nonché sostituzione di parti usurate dovute al normale uso;
 - Danni causati da: incidenti, negligenza, modifiche, utilizzo dei pezzi di ricambio non originali, uso improprio, installazione non corretta o imballaggio;
 - Danni causati da fulmini, acqua, fuoco, atti bellici, disordini pubblici, alimentazione elettrica errata, ventilazione errata o qualsiasi altra causa al di fuori del controllo della M SAN Grupa d.o.o.
 - Prodotti con numeri di serie alterati, cancellati, mancanti o illeggibili
 - Inosservanza di qualsiasi linea guida del Manuale di istruzioni o altra documentazione pertinente
7. Il Gruppo M SAN d.o.o. non è responsabile per eventuali danni ai supporti audio/video/dati o a qualsiasi apparecchiatura utilizzata in relazione al prodotto.
8. Questa garanzia è offerta a qualsiasi persona che abbia legalmente ottenuto il possesso del prodotto entro il periodo di garanzia.
9. La presente garanzia costituisce l'unico rimedio per l'acquirente. M SAN Grupa d.o.o. non sarà responsabile per alcun costo di riparazione o sostituzione o per qualsiasi danno o perdita direttamente o indirettamente correlato al malfunzionamento del prodotto.
10. Questa garanzia è applicabile solo ai prodotti acquistati in uno dei paesi di seguito elencati: ITALIA (compresi la Repubblica di San Marino e lo Stato della Città del Vaticano). Resta applicabile quando, a seguito di tale acquisto, il prodotto viene portato in qualsiasi altro paese elencato.
11. La dichiarazione di conformità UE può essere facilmente scaricata sul nostro sito web: www.msan.hr/dokumentacijaartikal

Importatore per l'UE: M SAN GRUPA d.o.o., Buzinski prilaz 10,10010 Zagreb-Buzin, Croatia
Tel: +385 1 3654-961, E-mail: info@mrservis.hr, Web: www.vivax.com

DATA DI RICEVIMENTO PRODOTTO		
DATA RIPARAZIONE		
DATA DI RICEVIMENTO PRODOTTO		
DATA RIPARAZIONE		
DATA DI RICEVIMENTO PRODOTTO		
DATA RIPARAZIONE		

CENTRO DI ASSISTENZA AUTORIZZATO

VIVAX

IT

Per chiedere Assistenza e accessori contattare:

Universal Service Provider s.r.l.

Via T .Tasso, 5 - 20825 Barlassina – MB-Italy

www.uspitaly.it

Tel 02 83 62 36 18

Dal Lunedì al Venerdì

Dalle 9.00 alle 13.00 e dalle 14.00 alle 18.00

In caso di malfunzionamento del prodotto, contatta il servizio USP Italy, dove la tua chiamata verrà reindirizzata al centro di assistenza più vicino.



VIVAX

www.VIVAX.com