

VIVAX

Made for you

SB-200WO
SB-400WP

CZ

Návod k použití

Záruční list / Servisní místa



RoHS

RUČNÍ MIXÉR

SB-200WO

SB-400WP



Je důležité, abyste si před začátkem používání spotřebiče přečetli celý tento návod a uložili jej na bezpečné místo pro budoucí použití.

**POZORNĚ SI PŘEČTĚTE TENTO NÁVOD A
USCHOVEJTE SI JEJ NA VÁM DOBŘE ZNÁMÉ MÍSTO,
ABYSTE JEJ MOHLI V BUDOUCNU POUŽÍT!**

Bezpečnostní pokyny a upozornění:

1. Před prvním použitím spotřebiče se doporučuje pozorně si přečíst návod a uschovat jej pro budoucí použití.
2. Dbejte na to a zkontrolujte, zda elektrická síť ve vaší domácnosti odpovídá napájení uvedenému na spotřebiči v rozpětí od 220-240V~ 50/60Hz.
3. Abyste zabránili nebezpečí zásahu elektrickým proudem, vyhněte se vylití jakékoli tekutiny na spotřebič nebo jeho části a nikdy neponořujte napájecí kabel nebo síťovou vidlici do vody nebo jakékoli jiné tekutiny. Motorovou část čistěte vlhkým měkkým hadříkem.
4. Neumísťujte a nepoužívejte spotřebič v blízkosti zdrojů vysoké teploty.
5. Nedovolte dětem používat spotřebič, pokud nejsou pod dohledem.
6. Děti si se spotřebičem nesmějí hrát. Děti musejí být pod dohledem, aby bylo zajištěno, že si se spotřebičem nebudou hrát. Čištění a uživatelskou údržbu nesmějí provádět děti, pokud nejsou pod dohledem.
7. Nepoužívejte spotřebič, pokud je napájecí kabel nebo síťová vidlice, plášť nebo jakákoli jiná část spotřebiče poškozené. Kontaktujte autorizovaný servis se žádostí o opravu.
8. Vždy odpojte síťovou vidlici ze zásuvky, pokud spotřebič necháváte bez dozoru, pokud jej nepoužíváte a také před údržbou nebo výměnou částí.

9. Pokud je napájecí kabel poškozený, musí jej vyměnit výrobce, jeho autorizovaný servis nebo kvalifikovaná osoba, aby se zabránilo nebezpečí úrazu elektrickým proudem.
10. Vždy vypněte spotřebič a odpojte jej ze sítě před výměnou příslušenství,
11. V případě neobvyklých zvuků, zápachu, kouře nebo jakýkoli jiných problémů nebo závad v průběhu používání vypněte spotřebič stisknutím tlačítka OFF a odpojte jej ze sítě. Kontaktujte autorizovaný servis se žádostí o opravu. Nikdy sami nezkoušejte opravit spotřebič. Uvnitř spotřebiče se nenacházejí žádné části a díly, které by mohl opravit spotřebitel.
12. Vyhněte se kontaktu rotujících částí spotřebiče s tvrdými předměty, nádobami nebo příborem.
13. Tento spotřebič není určen k používání osobami (včetně dětí) se sníženými fyzickými, smyslovými nebo mentálními schopnostmi nebo nedostatkem zkušeností a znalostí, pokud nejsou pod dohledem nebo pokud nedostaly pokyny k používání spotřebiče od osoby zodpovědné za jejich bezpečnost.
14. Děti si nesmějí hrát se spotřebičem. Tento spotřebič nesmějí používat děti. Ukládejte spotřebič a jeho napájecí kabel mimo dosah dětí.
15. Děti musejí být vždy pod dohledem, aby bylo zajištěno, že si se spotřebičem nebudou hrát.
16. Spotřebič používejte pouze v domácnosti a pouze k účelům, ke kterým je určen.
17. Používejte pouze příslušenství, které jste obdrželi se spotřebičem, nebo které doporučuje výrobce.

18. Vyhýbejte se kontaktu rotujících částí spotřebiče s tvrdými předměty, nádobami nebo příborem.
19. Nepoužívejte spotřebič k účelům, které nejsou popsány v tomto návodu. Spotřebič musí být používán pouze k mixování a drcení měkkých potravin.

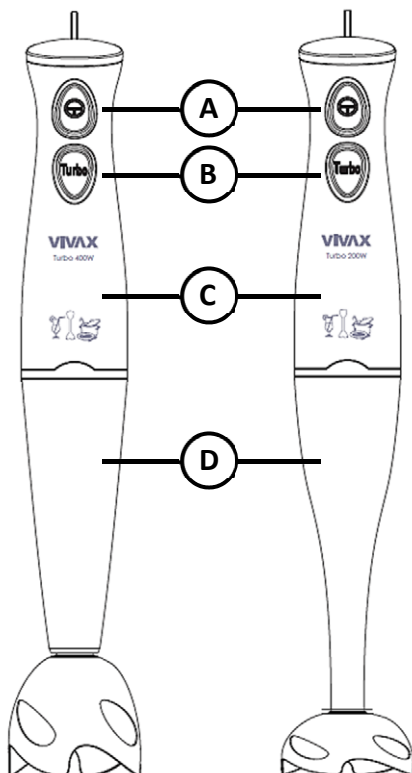
UPOZORNĚNÍ

20. Vždy vypněte spotřebič a odpojte jej ze sítě před výměnou příslušenství, nebo pokud se musíte dotýkat částí, které se během provozu spotřebiče pohybují.
21. Nedotýkejte se ostří a nožů, protože jsou velmi ostré! Pokud se nože zablokují nebo dojde k jakémukoli jinému přerušení provozu, vždy nejprve odpojte spotřebič ze sítě a teprve poté odstraňte všechny překážky, které zablokovaly ostří.
22. Nepřetěžujte spotřebič ponořováním do příliš velkého množství potravin. Nepoužívejte spotřebič déle než 30 vteřin bez přerušení. Poté jej před opětovným použitím nechte zcela vychladnout.
23. Tento spotřebič je vybaven dvoupólovou zástrčkou na střídavý proud. Spotřebič je vybaven dvojitou izolací (Třída ochrany II), a není tedy potřebné dodatečné uzemnění.




Děkujeme Vám za zakoupení tyčového mixéru Vivax a přejeme Vám příjemné používání!.

Části spotřebiče



- A** Tlačítko pro normální rychlost
- B** Turbo tlačítko
- C** Motorová část
- D** Odnímatelný nástavec pro mixování

Specifications:

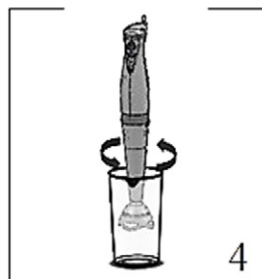
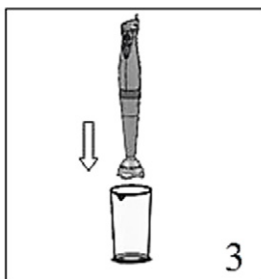
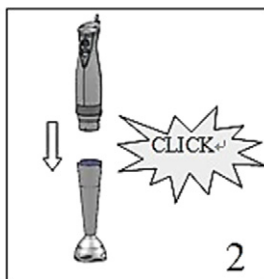
Model	SB-200WO / SB-400WP	Rychlost rotace	$\cong 15000R/M$
Napájení	220V~240V	Izolace	
Kmitočet	50Hz	Doba provozu bez přerušení	$\cong 30S$
Příkon	200W / 400W	Doba přerušení mezi mixováním	$\cong 1 \text{ min}$

Uvedení do provozu

Pečlivě omyjte všechny části, které přicházejí do kontaktu s potravinami před samotným použitím spotřebiče.

- Horké potraviny je třeba nejdříve ochladit minimálně na 60°C před začátkem rozmělnování a mixování.
- Větší kusy potravin před rozmělnováním a mixováním nakrájejte na menší kousky o velikosti 2 cm.
- Motorovou část odložte na rovný povrch

Používání spotřebiče



Tyčový mixér je určený k:

- Mixování a rozmělnování tekutin jako jsou mléčné výrobky, omáčky, ovocné šťávy, polévky, míchané nápoje a shaky.
- Mixování a rozmělnování měkkých ingrediencí
- Přípravě kaší z vařených potravin, např. dětské výživy

1. Připojte odnímatelný nástavec k motorové části (obrázek 2).
2. Potraviny vložte do nádoby.
3. Zcela ponořte mixér do potravin (obrázek 3).
4. Spotřebič zapněte stisknutím tlačítka pro normální nebo turbo mixování/rozmělnování (obrázek 4).
5. Se spotřebičem lehce pohybujte krouživým pohybem nahoru dolů, abyste všechny ingredience dobře promíchali a rozmělnili.

Pozor:

Nože jsou velmi ostré! Buďte velmi opatrní při manipulaci s ostřím!

Nikdy nepoužívejte spotřebič nepřetržitě déle než 30 vteřin. Mezi dvěma mixováními udělejte pauzu nejméně 1 min nebo více, aby spotřebič vychladl.

Údržba

Čištění

Neponořujte motorovou část spotřebiče do vody!

- Před čištěním odpojte spotřebič ze sítě tak, že odpojíte síťovou vidlici ze zásuvky
- Rozeberte části spotřebiče
- Neponořujte motorovou část do vody.
- Plášť otřete navlhčeným měkkým hadříkem
- Odnímatelný nástavec můžete mýt v myčce nebo v teplé vodě se saponátem.
- Spotřebič osušte a uložte na chladné a temné místo

Množství potravin pro mixování a doba přípravy

Potraviny	Množství potravin	Čas
Ovoce a zelenina	50-100 g	25 vteřin
Dětská výživa, polévky a omáčky	50-200 ml	25 vteřin
Lité těsto	50-250 ml	25 vteřin
Shaky a míchané nápoje	50-500 ml	25 vteřin

Uložení spotřebiče

1. Po použití vypněte spotřebič a odpojte síťovou vidlici ze síťové zásuvky.
2. Očistěte všechny části spotřebiče (motorovou část vlhkým hadříkem, spodní nástavec omyjte ve vodě se saponátem a opláchněte pod tekoucí vodou).
3. Dobře osušte všechny části a sestavte spotřebič.
4. Uložte spotřebič na suché a temné místo. Uchovávejte spotřebič mimo dosah dětí, abyste zabránili tomu, že si děti budou hrát se spotřebičem.

Likvidace elektrických a elektronických zařízení



Výrobky označené tímto symbolem patří do skupiny elektrických a elektronických zařízení (EE výrobky) a nesmějí se odkládat společně se směsným domácím nebo rozměrným odpadem.

Správným postupem, likvidací a recyklací výrobku, zabráníte potenciálním negativním následkům na lidské zdraví a životní prostředí, ke kterým může dojít při neadekvátní likvidaci nebo odložení tohoto výrobku. Abyste získali více informací o recyklaci a likvidaci tohoto výrobku, kontaktujte prosím váš místní úřad pro likvidaci nebezpečného odpadu nebo obchod, kde jste zakoupili výrobek.

EU prohlášení o shodě

Tento spotřebič je vyroben v souladu s platnými Evropskými normami a je v souladu se všemi platnými směrnici a vyhláškami.



EU prohlášení o shodě si můžete stáhnout na následujícím odkazu:

www.msan.hr/dokumentacijaartikala

ZÁRUČNÍ LIST

VIVAX

CZ**MODEL SPOTŘEBIČE****SÉRIOVÉ ČÍSLO****DATUM PRODEJE****ČÍSLO ÚČTU PRODÁVAJÍCÍHO****PODPIS A RAZÍTKO
PRODÁVAJÍCÍHO**

VÁŽENÍ ZÁKAZNÍCI!

Děkujeme Vám, že jste si zakoupili spotřebič Vivax, a doufáme, že budete se svým výběrem spokojeni. Pokud bude v záruční lhůtě potřebná oprava výrobku, prosíme Vás, abyste se poradili s autorizovaným prodávajícím, který Vám výrobek prodal, nebo nás kontaktujte na níže uvedených tel. číslech a adrese. **PŘED POUŽITÍM VÝROBKU SI PROSÍM PEČLIVĚ PŘEČTĚTE POKYNY PŘILOŽENÉ K VÝROBKU!**

1. Touto zárukou M SAN Grupa jako poskytovatel záruky v Česká republika zaručuje bezplatnou opravu výrobku v souladu s platnými předpisy a v souladu s podmínkami uvedenými v tomto záručním listu.
Touto zárukou zaručujeme, že předmět této záruky bude fungovat bez závad zapříčiněných eventuální chybou při výrobě, nebo vadou materiálu. Všechny závady, které eventuálně vzniknou, budou v záruční lhůtě zdarma odstraněny v autorizovaném servisu.
2. **ZÁRUČNÍ PODMÍNKY** Záruční lhůta začíná plynout ode dne zakoupení výrobku a trvá **24 měsíců**.
3. V případě vady výrobku, který je předmětem této záruky, zaručujeme, že tento výrobek opravíme v co možná nejkratší lhůtě a to nejpozději do 30 dnů. Pokud výrobek nebude možné opravit nebo nebude opraven do 30 dnů, bude vyměněn za nový. Záruka bude prodloužena o dobu trvání opravy.
4. Záruka se uznává pouze s předloženým prodejním dokladem a tímto záručním listem, který musí být řádně vyplněný a musí tedy obsahovat datum prodeje, razítko a podpis prodávajícího.
5. **ZÁRUKA NEZAHRNUJE**
6. Pravidelnou kontrolu, údržbu a výměnu součástí, které se opotřebávají běžným používáním, úpravy nebo změny s cílem vylepšení výrobku, které nejsou popsány v technických pokynech k používání, pokud k těmto úpravám není předložen souhlas M SAN Grupa d.o.o.
7. **Záruka se nevztahuje na následující případy:**
Pokud kupující nepředloží prodejní doklad.
Pokud kupující nedodržel pokyny k používání výrobku.
Pokud byl výrobek otevírán, upravován nebo opravován neoprávněnou osobou.
Pokud závady na výrobku vznikly působením vyšší moci, jako jsou: úder blesku, přepětí v elektrické síti, živelní pohromy a podobně. Pokud závady vznikly poškozením v důsledku používání spotřebiče v rozporu s pokyny nebo nesprávnou dopravou. Pokud závada nastala chybou v systému, ke kterému je přístroj připojen.
Práva stanovená výrobcem v této záruce nemění zákonná spotřebitelská práva platící České republice.
8. Prohlášení o shodě a kopii originálního Prohlášení o shodě (EC Declaration of Conformity) můžete převzít na naší internetové stránce www.msan.hr/dokumentacijaartikala

Název firmy poskytovatele záruky: M SAN GRUPA d.o.o., Dugoselska ulica 5, 10372 Rugvica, Croatia

Tel: +385 1 3654-961, Fax: +385 1 365 4982

e-mail: info@mrservis.hr, prodaja@mrservis.hr, <http://www.vivax.com>

**DATUM PŘIJETÍ
SPOTŘEBIČE K OPRAVĚ****DATUM OPRAVY**

**DATUM PŘIJETÍ
SPOTŘEBIČE K OPRAVĚ****DATUM OPRAVY**

**DATUM PŘIJETÍ
SPOTŘEBIČE K OPRAVĚ****DATUM OPRAVY**

Malé domácí spotřebiče, Bílé zboží, Smartphone a tablet, TV a audio

Město	Servis	Adresa	Telefon / E-mail
Bystřice nad Pernštejnem	RMA s.r.o.	K Ochozí 761 Bystřice nad Pernštejnem	+420 603 573 561 objednavky@RMAsluzby.cz

Malé domácí spotřebiče, Bílé zboží

Město	Servis	Adresa	Telefon / E-mail
Český Brod	Repairsys CZ s.r.o.	Český Brod 1352, 282 01	+420 277 271 261 info@repairsys.eu

Obraťte se na centrální servis. Budou přijata na nejbližší místní služby ve vaší oblasti.



VIVAX

www.VIVAX.com