

VIVAX
Made for you

KS-505P
KS-505R

CZ
Návod k použití



RoHS

DIGITAL KUCHYŇSKÁ VÁHA

VIVAX KS-505P/KS-505R

Je důležité, abyste si před použitím produktu přečetli tyto pokyny. Pokyny důrazně doporučujeme pro případ budoucí potřeby uschovat na bezpečném místě

SPECIFIKACE

KAPACITA (MAX.)	MIN. ROZSAH (d)
5kg (176.35.oz)	1g (0.05oz)

VÍTEJTE!

Toto zařízení splňuje nejvyšší standardy, poskytuje vysoký komfort používání a přináší inovativní technologie.

Před použitím nového zařízení si prosím pozorně přečtete tento návod k použití a pro budoucí potřebu ho pečlivě uschovejte.

Pokud budete postupovat podle uvedených pokynů, vaše nové zařízení Vám bude fungovat po dlouhá léta.

POZORNĚ SI PŘEČTĚTE TENTO NÁVOD A USCHOVEJTE SI JEJ PRO BUDOUCÍ REFERENCI!


POKUD ZAŘÍZENÍ PRODÁTE, NEBO PŘENESETE K JINÝM OSOBÁM, UJISTĚTE SE, ŽE JE NÁVOD OBSAHEM BALENÍ!

VAROVÁNÍ! UCHOVÁVEJTE BATERIE MIMO DOSAH MALÝCH DĚTÍ. POKUD DÍTĚ NÁHODNĚ POLKNE BATERII, OKAMŽITĚ KONTAKTUJTE LÉKAŘE.

BEZPEČNOSTNÍ OPATŘENÍ


1. Spotřebič mohou používat osoby se sníženými fyzickými, smyslovými nebo mentálními schopnostmi nebo s nedostatkem zkušeností a znalostí pouze pokud jsou pod dozorem nebo byly poučeni o bezpečném používání spotřebiče a rozumějí souvisejícím rizikům.
2. Čištění a údržbu nesmějí provádět děti, pokud nejsou pod dohledem
3. Děti si se spotřebičem nesmějí hrát.
4. Děti by měly být pod dozorem, aby se zajistilo, že si se spotřebičem nebudou hrát
5. Tento přístroj se smí využívat pouze pro domácí použití a za účelem, za kterým byl vyroben.
6. Toto zařízení je určeno pouze na vnitřní použití
7. Pokud nebudete zařízení udržovat v čistém stavu, může to vést k poškození povrchu, což by mohlo nepříznivě ovlivnit životnost celého zařízení a případně způsobit i nebezpečnou situaci. Takové škody záruka nezahrnuje.
8. Pokud nebudete zařízení delší dobu používat, vyjměte baterie a přístroj uložte na suchém a uzavřeném místě.
9. Přístroj nepoužívejte na jiný účel než na ten, na jaký je určen.
10. Váhu nerozebírejte, neopravujte ani nepředělávejte.
11. Nepoužívejte baterie, které nejsou pro tuto váhu určeny. Baterie vždy vkládejte se správnou polaritou.
12. Spotřebované baterie okamžitě vyměňte za nové.
13. Baterie nevhazujte do ohně.
14. V případě, že se kapalina z akumulátoru dostane do kontaktní s pokožkou, nebo oděvů, ihned je opláchněte velkým množstvím čisté vody.
15. Pokud nebudete váhu delší dobu používat (přibližně tři měsíce nebo více), vyjměte z ní baterie.
16. Nekombinujte použití různých typů, nových nebo prázdných baterií.

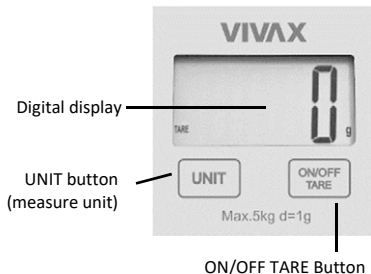
BATTERY INSTALLATION

- This device applies an eco-friendly design and has very low power consumption.
- Abyste vložili nebo vyjmuli baterii, je třeba otevřít přihrádku na spodní straně spotřebiče. Při vkládání baterie dbejte na správnou orientaci pólů.
- Symbol (+) musí směřovat nahoru.
- Použijte jednu 3V lithiovou baterii typu CR2032.
- Pokud je třeba vyměnit baterii, objeví se symbol  .
- Pokud se na displeji objeví symbol "LO", váha se automaticky vypne.
- Pokud váhu delší dobu nepoužíváte, vždy vyjměte baterii z přihrádky na baterii.





OBSLUHA

- Postavte váhu na pevný a rovný povrch.
- Při vážení ingrediencí do receptů, postavte odpovídající nádobu nebo obal na váhu. Pevné ingredience je možné položit přímo na váhu.
- Stiskněte a povolte tlačítko **ON/OFF TARE**  , počkejte, dokud se na displeji nezobrazí "0".



- Stisknutím tlačítka **UNIT**  zvolíte zobrazení jednotek hmotnosti v gramech (g), nebo uncích (oz).



- Abyste umožnili dovažování, dbejte na to, abyste nádoby, v nichž vážíte (např. mísu) položili na váhu před zapnutím spotřebiče.
- Přidávejte ingredience do mísy (nebo jiné nádoby) kterou používáte, dokud se nezobrazí požadovaná hmotnost.
- -Pokud chcete přidat další ingredience bez vyprazdňování nádoby, je třeba znovu stisknout tlačítko **ON/OFF TARE** . Tímto způsobem bude zobrazena pouze hmotnost přidaných surovin.
- Po skončení používání je možné váhu vypnout podržením tlačítka **ON/OFF TARE** .
- Pokud během 60 vteřin nedojde ke stisknutí žádného tlačítka, spotřebič se automaticky vypne.

RADY PRO PÉČI A POUŽITÍ

1. Toto zařízení nečistěte chemickým rozpouštědlem a neponořujte ho do vody. Váhu čistěte pouze vlhkým hadříkem. Při čištění dejte pozor, aby se do váhy nedostala voda.
2. Váhu nenechte spadnout, ani na ni neskákejte.
3. Přístroj umístěte na místo bez přímého slunečního záření, topných zařízení, vysoké vlhkosti nebo extrémních změn teploty.
4. Pokud váhu delší dobu nepoužíváte, vyjměte z ní baterie.
5. Pokud váha nefunguje, zkontrolujte, zda je baterie správně umístěna a dotýká se kontaktů. Pokud váhu dlouho nepoužíváte, vyměňte baterii.
6. Tento produkt je určen pouze pro osobní použití a není vhodný pro komerční nebo lékařské použití.

PŘEPRAVA A SERVIS

VAROVÁNÍ: Manipulace a přeprava. Přepravu zařízení je třeba provést v dodávané originální krabici. Plastové nebo skleněné části se mohou při nesprávném balení poškodit. Rovněž se mohou poškodit i elektrické části zařízení.

LIKVIDACE ELEKTRICKÝCH A ELEKTRONICKÝCH ZAŘÍZENÍ



V zájmu ochrany našeho životního prostředí a co nejúplnější recyklace použitých surovin se vyžaduje, aby spotřebitel vrátil nepoužitelné zařízení do systému veřejného sběru elektra a elektroniky. Symbol přeškrtnuté značky znamená, že tento výrobek musí být vrácen do sběrného místa na elektronický odpad,

kde bude opětovnou recyklací surovin vráceno do oběhu materiálu. Správnou likvidací tohoto produktu zabráníte možným negativním dopadům na životní prostředí a zdraví lidí, které by mohly být jinak způsobeno nesprávnou likvidací. Recyklací materiálů z tohoto produktu pomáháte chránit zdravé životní prostředí a přírodní zdroje. Podrobné informace o sběru EE produktů získáte u prodejce, u kterého jste si produkt zakoupili.

LIKVIDACE ODPADNÍCH BATERIÍ



Likvidaci použitých baterií provádějte podle lokálních předpisů týkající se likvidace použitých baterií nebo kontaktujte místní zákaznický servis, kde získáte pokyny ohledně se likvidace starých a použitých baterií. Baterie v tomto produktu se nesmí vyhazovat spolu s

domovním odpadem. Staré baterie zlikvidujte na speciálních k tomu určených místech na likvidaci použitých baterií, které se nacházejí ve všech maloobchodních prodejnách, kde si můžete baterie zakoupit.

PROHLÁŠENÍ O SHODĚ EU

Toto zařízení bylo vyrobeno v souladu s příslušnými evropskými normami a se všemi příslušnými směrnici a nařízeními.

Plné znění EU prohlášení o shodě je k dispozici na internetové adrese: www.msan.hr/dokumentacijaartikala



VÁŽENÍ ZÁKAZNÍCI!

Děkujeme Vám, že jste si zakoupili spotřebič Vivax, a doufáme, že budete se svým výběrem spokojeni. Pokud bude v záruční lhůtě potřebná oprava výrobu, prosíme Vás, abyste se poradili s autorizovaným prodávajícím, který Vám výrobek prodal, nebo nás kontaktujte na níže uvedených tel. číslech a adrese. **PŘED POUŽITÍM VÝROBKU SI PROSÍM PEČLIVĚ PŘEČTĚTE POKYNY PŘILOŽENÉ K VÝROBKU!**

ZÁRUČNÍ LIST

VIVAX

CZ**MODEL SPOTŘEBIČE****SÉRIOVÉ ČÍSLO****DATUM PRODEJE****ČÍSLO ÚČTU PRODÁVAJÍCÍHO****PODPIS A RAZÍTKO****PRODÁVAJÍCÍHO**

- Touto zárukou M SAN Grupa jako poskytovatel záruky v České republice zaručuje bezplatnou opravu výrobku v souladu s platnými předpisy a v souladu s podmínkami uvedenými v tomto záručním listu. Touto zárukou zaručujeme, že předmět této záruky bude fungovat bez závad zapříčiněných eventuální chybou při výrobě, nebo vadou materiálu. Všechny závady, které eventuálně vzniknou, budou v záruční lhůtě zdarma odstraněny v autorizovaném servisu.
- ZÁRUČNÍ PODMÍNKY** Záruční lhůta začíná plynout ode dne zakoupení výrobku a trvá 24 měsíců.
- V případě vady výrobku, který je předmětem této záruky, zaručujeme, že tento výrobek opravíme v co možná nejkratší lhůtě a to nejpozději do 30 dnů. Pokud výrobek nebude možné opravit nebo nebude opraven do 30 dnů, bude vyměněn za nový. Záruka bude prodloužena o dobu trvání opravy.
- Záruka se uznává pouze s předloženým prodejním dokladem a tímto záručním listem, který musí být řádně vyplněný a musí tedy obsahovat datum prodeje, razítko a podpis prodávajícího.
- ZÁRUKA NEZAHRAJUJE**
Pravidelnou kontrolu, údržbu a výměnu součástí, které se opotřebovávají běžným používáním, úpravy nebo změny s cílem vylepšení výrobku, které nejsou popsány v technických pokynech k používání, pokud k těmto úpravám není předložen souhlas M SAN Grupa d.d.
- Záruka se nevztahuje na následující případy:**
Pokud kupující nepředloží prodejní doklad.
Pokud kupující nedodržel pokyny k používání výrobku.
Pokud byl výrobek otevírán, upravován nebo opravován neoprávněnou osobou.
Pokud závady na výrobku vznikly působením vyšší moci, jako jsou: úder blesku, přepětí v elektrické síti, živelní pohromy a podobně. Pokud závady vznikly poškozením v důsledku používání spotřebiče v rozporu s pokyny nebo nesprávnou dopravou. Pokud závada nastala chybou v systému, ke kterému je přístroj připojen.
Práva stanovená výrobcem v této záruce nemění zákonná spotřebitelská práva platící České republice.
- Prohlášení o shodě a kopii originálního Prohlášení o shodě (EC Declaration of Conformity) můžete převzít na naší internetové stránce www.msan.hr/dokumentacijaartikala

Název firmy poskytovatele záruky: M SAN GRUPA d.d., Buzinski prilaz 10, 10010 Zagreb-Buzin, Croatia
Tel: +385 1 3654-961, Fax: +385 1 365 4982
e-mail: info@mrservis.hr, prodaja@mrservis.hr, <http://www.vivax.com>

**DATUM PŘIJETÍ
SPOTŘEBIČE K OPRAVĚ****DATUM OPRAVY****DATUM PŘIJETÍ
SPOTŘEBIČE K OPRAVĚ****DATUM OPRAVY****DATUM PŘIJETÍ
SPOTŘEBIČE K OPRAVĚ****DATUM OPRAVY**

Město	Servis	Adresa	Telefon / E-mail
Bystřice nad Pernštejnem	Český servis a.s.	K Ochozi 761 Bystřice nad Pernštejnem	+420 561 110 693 bystrice@ceskyservis.cz



VIVAX

www.VIVAX.com