

VIVAX

Made for you

KS-505P
KS-505R

DE

Bedienungsanleitung



RoHS

DIGITALE KÜCHENSKALA

VIVAX KS-505P/KS-505R

Es ist wichtig, dass Sie diese Anleitung vor dem Gebrauch Ihres Produktes lesen und wir empfehlen Ihnen dringend, diese zum späteren Nachschlagen an einem sicheren Ort aufzubewahren

SPEZIFIKATION

KAPAZITÄT (MAX.)	MIN RANGE (d)
5kg (176.35.oz)	1g (0.05oz)

WILLKOMMEN! Dieses Gerät entspricht den höchsten Standards, innovativer Technologie und hohem Nutzungskomfort.

Lesen Sie diese Anleitung vor der Benutzung Ihres neuen Gerätes sorgfältig durch und bewahren Sie sie sorgfältig auf.

Wenn Sie die Anleitung befolgen, werden Ihre neuen Geräte Ihnen viele Jahre gute Dienste leisten.


LESEN SIE DIESE ANLEITUNG SORGFÄLTIG DURCH UND BEWAHREN SIE DIESE ZUM SPÄTEREN NACHSCHLAGEN AUF! WENN SIE DAS GERÄT AN ANDERE PERSONEN VERKAUFEN ODER WEITERGEBEN, ACHTEN SIE DARAUF, DIESE ANLEITUNG BEIZUFÜGEN!

WARNUNG: HALTEN SIE DIE BATTERIE AUSSER REICHWEITE VON KINDERN. WENN EIN KIND UNBEABSICHTIG EINE BATTERIE VERSCHLUCKT, SOFORT EINEN ARZT AUFSUCHEN

SICHERHEITSVORSICHTSMASSNAHMEN

1. Das Gerät kann von Personen mit eingeschränkten körperlichen, sensorischen oder geistigen Fähigkeiten oder mit mangelnder Erfahrung und Kenntnissen benutzt werden, wenn sie eine sichere Aufsicht oder Unterweisung im Umgang mit dem Gerät erhalten haben und die damit verbundenen Gefahren verstehen.
2. Die Reinigung und Wartung des Gerätes darf nicht von Kindern durchgeführt werden, wenn sie nicht beaufsichtigt werden.
3. Kinder dürfen nicht mit dem Gerät spielen.
4. Kinder sollten beaufsichtigt werden, um sicherzustellen, dass sie nicht mit dem Gerät spielen.
5. Dieses Gerät darf nur für den Haushalt und nur für den Zweck verwendet werden, für den es hergestellt wurde.
6. Dieses Gerät ist nur für den Gebrauch in Innenräumen bestimmt.
7. Wenn das Gerät nicht in sauberem Zustand gehalten wird, kann es zu Beschädigungen der Oberfläche kommen, die die Lebensdauer des Gerätes beeinträchtigen und möglicherweise zu einer gefährlichen Situation führen. Solche Schäden sind nicht in der Garantie enthalten.
8. Wenn Ihr Gerät längere Zeit nicht benutzt wird, nehmen Sie die Batterien heraus und lagern Sie das Gerät an einem trockenen und geschlossenen Ort.
9. Verwenden Sie das Gerät nur für den vorgesehenen Zweck.
10. Demontieren, reparieren oder umbauen Sie die Waage nicht.
11. Verwenden Sie keine Batterien, die nicht für diese Waage spezifiziert sind. Legen Sie die Batterien nicht mit falscher Polarität ein.
12. Ersetzen Sie verschlissene Batterien sofort durch neue.
13. Entsorgen Sie die Batterien nicht im Feuer.
14. Sollte Batterieflüssigkeit auf Ihre Haut oder Kleidung gelangen, spülen Sie diese sofort mit viel sauberem Wasser ab.
15. Nehmen Sie die Batterien aus dieser Waage heraus, wenn Sie sie für einen längeren Zeitraum (ca. drei Monate oder länger) nicht benutzen.
16. Verwenden Sie keine verschiedenen Typen, neue oder abgenutzte Batterien zusammen.

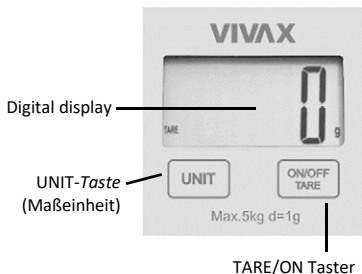
BATTERIEINSTALLATION

- Dieses Produkt verwenden grünes Design mit sehr geringem Stromverbrauch.
- Bitte öffnen Sie den Batteriefachdeckel und legen Sie die Batterie entsprechend der auf dem rechten Bild gezeigten Batterierichtung ein.
- Legen Sie die Batterie ein oder tauschen Sie sie aus, öffnen Sie das Batteriefach an der Unterseite des Geräts.
- Achten Sie beim Einsetzen der Batterie immer auf die richtige Polarität.
- Das Symbol (+) muss nach oben zeigen
- Verwenden Sie eine 3V-Lithium-Batterie Typ CR2032.
- Das Symbol  erscheint, wenn die Batterie ausgetauscht werden muss.
- Die automatische Abschaltung erfolgt, wenn das Display "LO" anzeigt.
- Nehmen Sie bei längerer Nichtbenutzung immer die Batterie aus dem Batteriefach.





BETRIEB



- Stellen Sie die Waage auf eine feste und ebene Unterlage.



- Rezeptzutaten abwägen, geeignete Schüssel oder Behälter auf die Plattform stellen, feste Zutaten können direkt auf die Waage gestellt werden.

- Halten Sie **ON/OFF TARE**  und lassen Sie los, warten, bis das Display "0" anzeigt.
- Drücken Sie die Taste **UNIT**  zum Umrechnen zwischen Gramm(gm) und Unzen(oz).



- Um das zusätzliche Gewicht zu berücksichtigen, stellen Sie sicher, dass Sie das Zubehör (Schüssel usw.) auf der Plattform positionieren, bevor Sie das Gerät einschalten.
- Geben Sie die Zutaten in die verwendete Schüssel (oder anderes Zubehör), bis das gewünschte Gewicht angezeigt wird.
- Um weitere Zutaten hinzuzufügen, ohne den Behälter vorher zu leeren, kann die **ON/OFF TARE**  -Taste erneut gedrückt werden.
- Auf diese Weise wird nur das zusätzliche Gewicht angezeigt.
- Nach dem Gebrauch kann die Waage ausgeschaltet werden, indem Sie die Taste **ON/OFF TARE**  halten.
- Das Gerät schaltet sich jedoch automatisch aus, wenn innerhalb eines Zeitraums von 60 Sekunden keine Taste gedrückt wird.

RATSCHLAG FÜR VERWENDUNG UND PFLEGE

1. Wischen Sie die Küchenwaage mit Küchenkrepp, saugfähigem Papiertuch oder einem weichen Tuch ab.
2. Tauchen Sie die Waage nicht in Wasser ein.
3. Stellen Sie das Gerät an einem Ort auf, der frei von direkter Sonneneinstrahlung, Heizungseinrichtungen, hoher Luftfeuchtigkeit oder extremen Temperaturschwankungen ist.
4. Entfernen Sie die Batterien, wenn die Waage längere Zeit nicht benutzt wird.

5. Sollte die Waage nicht funktionieren, prüfen Sie bitte, ob die Batterie gut kontaktiert ist und tauschen Sie die Batterie aus, wenn die Waage längere Zeit nicht benutzt wird.
6. Dieses Produkt ist nur für den persönlichen Gebrauch und nicht für den gewerblichen oder medizinischen Gebrauch geeignet.

TRANSPORT UND DIENSTLEISTUNG

VORSICHT

Achten Sie darauf, das Gerät nicht herunterzufahren. Wenn Sie das Gerät während des Betriebs herunterfahren, ziehen Sie zuerst den Netzstecker. Einige Teile können gebrochen sein und das Gerät kann beim Herunterfallen beschädigt werden, lassen Sie das Gerät in diesem Fall vor dem Betrieb vom autorisierten Service überprüfen.

WARNUNG:

Handhabung und Transport. Es ist erforderlich, den Transport des Gerätes in der eigenen Originalverpackung durchzuführen. Kunststoff- oder Glasteile können bei falscher Verpackung zerbrechen. Seine elektrischen Teile können beschädigt werden

Entsorgung von Elektro- und Elektronikgeräten



Um unsere Umwelt zu schützen und die verwendeten Rohstoffe möglichst vollständig zu recyceln, wird der Verbraucher aufgefordert, nicht mehr brauchbare Geräte in das öffentliche Sammelsystem für elektrische und elektronische Geräte zurückzugeben. Das Symbol des Kreuzes weist darauf hin, dass dieses Produkt an der Sammelstelle für Elektronikschrott zurückgegeben werden muss, um es durch bestmögliches Rohstoffrecycling dem Recycling zuzuführen. Indem Sie dieses Produkt sicherstellen, verhindern Sie mögliche negative Auswirkungen auf die Umwelt und die menschliche Gesundheit, die sonst durch eine unsachgemäße Entsorgung dieses Produkts verursacht werden könnten. Durch das Recycling der Materialien dieses Produkts tragen Sie zur Erhaltung einer gesunden Umwelt und der natürlichen Ressourcen bei.

Für detaillierte Informationen über die Kollektion von EE-Produkten wenden Sie sich an den Händler, bei dem Sie das Produkt gekauft haben.

Entsorgung von altbatterien



Informieren Sie sich über die örtlichen Vorschriften zur Entsorgung von Altbatterien oder rufen Sie Ihren örtlichen Kundendienst an, um Anweisungen zur Entsorgung alter und gebrauchter Batterien zu erhalten. Die Batterien in diesem Produkt sollten nicht mit dem Hausmüll entsorgt werden. Stellen Sie sicher, dass Sie alte Batterien an speziellen Stellen für die Entsorgung von Altbatterien entsorgen, die in allen Geschäften, in denen Sie Batterien kaufen können, zu finden sind.

EU-KONFORMITÄTSERKLÄRUNG

Dieses Gerät wurde in Übereinstimmung mit den geltenden europäischen Normen und in Übereinstimmung mit allen geltenden Richtlinien und Vorschriften hergestellt.



Die EU-Konformitätserklärung kann unter dem folgenden Link heruntergeladen werden: www.msan.hr/dokumentacijaartikala

MODEL

SERIENNUMMER

VERKAUFSDATUM

RECHNUNGSNO.

UNTERSCHRIFT UND STEMPEL
DER VERKÄUFERS

Liebe Kundin, lieber Kunde,

Danke, dass Sie sich für ein VIVAX Produkt entschieden haben. Wir hoffen Sie, werden mit Ihrer Wahl zufrieden sein.

Sollten Sie innerhalb der Garantiezeit eine Reparatur benötigen, bitten wir Sie sich mit dem Verkäufer (Vertragspartner), bei welchem Sie das VIVAX Produkt gekauft haben, in Verbindung zu setzen. Sie können uns auch unter den nachstehend angeführten Kontaktdaten erreichen.

WIR BITTEN SIE VOR DEM GEBRAUCH DIE GEBRAUCHSANLEITUNG GRÜNDLICH ZU LESEN UND DIE TRANSPORTSICHERUNGEN ZU ENTFERNEN

GARANTIEBEDINGUNGEN

MSAN Grupa d.o.o, in weiterer Folge auch M SAN Grupa d.o.o. genannt, gewährt für nachstehende Produkte eine Garantie gegen Material- und Verarbeitungsfehler:

- Mit diesem Garantieschein garantiert die M SAN Grupa als Garantiegeber die kostenfreie Reparatur in Österreich.
- Hiermit garantieren wir , dass das Produkt fehlerfrei funtioniert, alle eventuellen Produktmängel werden kostenfrei von einem beauftragten Servicepartner von VIVAX während der Garantiezeit behoben.
- Die Garantielaufzeit beträgt 24 Monate und beginnt mit dem Kaufdatum des VIVAX Produktes.
- Im Falle eines Material- und Verarbeitungsfehlers verpflichten wir uns, die Reparatur so rasch wie möglich, spätestens jedoch innerhalb von 45 Tagen, durchzuführen. Sollte es nicht möglich sein, Ihr Produkt zu reparieren, oder sollte die Reparatur länger als 45 Tage beanspruchen, erfolgt ein Austausch. Die Garantielaufzeit wird während der Reparatur zeitverlängert.
- Die Garantie ist nur mit Vorlage des originalen Kaufbelegs gültig.
- Zusätzlich muss dieser Garantieschein vollständig ausgefüllt sein, den Stempel sowie die Unterschrift des Verkäufers beinhalten. MSAN behält sich das Recht vor, Garantieleistungen zu verweigern, wenn diese Informationen nicht vorgelegt werden.
- Die Garantie beinhaltet nicht :** Regelmässige Prüfungs-, Wartungs-, Reparatur- und Austauscharbeiten aufgrund von normalem Verschleiß, Anpassungen, oder Veränderungen, die nicht in der Gebrauchsanweisung beschrieben wurde, außer es wurde davor schriftlich mit M SAN GRUPA d.o.o. ausgemacht.
- Die Garantie wird in folgenden Fällen nicht anerkannt:**
Wenn der Käufer keinen vollständig ausgefüllten Garantieschein vorweisen kann.
Mängel aufgrund unsachgemäßer Benutzung des Produkts entgegen der Gebrauchsanweisung.
Wenn das Produkt von einer nicht autorisierten Fachhändler (ausgewiesene Servicepartner) repariert wurde (z.B.: Öffnung des Gehäuses des Produkts oder Demontage des Produkts durch eine nicht autorisierte Person).
Wenn Veränderungen/Modifizierungen des VIVAX Produktes vorgenommen wurden (z. B. Entfernung von Markenkennzeichnungen, Strichcodes, Produkt- oder Seriennummern).
Wenn das Produkt durch folgende Ereignisse defekt wurde: höhere Gewalt (z.B. Blitzschlag, Wasser, Feuer, öffentliche Unruhen), Stromschlag, Unfälle oder sonstige Ereignisse, die außerhalb des Einflussbereiches von MSAN liegen. Wenn der Schaden durch falsche Handhabung oder falschen Transport entstanden ist. Wenn der Schaden durch Probleme im Anschlusssystem entstanden ist.

Diese Garantie ist ausschliesslich für die Ware die in Österreich gekauft wurde und in Österreich gültig. Die Rechte der Verbraucher nach den nationalen Gesetzen, insbesondere eventuelle Gewährleistungsansprüche aus dem Kaufvertrag gegenüber dem Verkäufer, werden dadurch nicht beeinflusst und nicht berührt oder eingeschränkt. Die Konformitätserklärung (EU-Declaration-of-Conformity) können Sie auf unserer Webseite unter www.msan.hr/dokumentacijaartikala herunterladen.

Haftungsausschluss: MSAN haftet im Rahmen dieser Garantie nicht für den Verlust von Speicherdaten oder den Verlust von anderen Geräten, die zusammen mit dem Produkt eingeschendet werden. MSAN haftet im Rahmen dieser Garantie nicht für durch defekte Produkte entstehende Vermögensschäden, Verdienstentgang, Leih- oder Mietgeräte, Fahrtkosten, entgangenen Gewinn oder ähnliches, ausgenommen wenn MSAN diese grob fahrlässig oder vorsätzlich verursacht hat. Die Haftung von MSAN im Rahmen dieser Garantie ist auf den Anschaffungswert des Produkts beschränkt. Falls diese Haftungsausschlüsse geltendem Recht ganz oder teilweise widersprechen, begrenzt MSAN die Garantieleistung bzw. die Haftung soweit dies nach geltenden Vorschriften zulässig ist.

Garant: M SAN GRUPA d.o.o., Buzinski prilaz 10,10010 Zagreb-Buzin, Tel: +385 1 3654-961
ZENTRALER DIENST: MR servis d.o.o, Dugoselska cesta 5,10370 Rugvica
Tel: +385 1 640 1111 Fax: +385 1 365 4982 , Web: www.mrservis.hr
E-Mail für allgemeine Fragen: info@mrservis.hr, E-Mail für Verkaufsanfragen: prodaja@mrservis.hr

DATUM SERVICE ANNAHME		
DATUM REPARATUR		
DATUM SERVICE ANNAHME		
DATUM REPARATUR		

SERVICESTELLE ÖSTERREICH

VIVAX

AT

TV, Audio, Tablets, Kleine Haushaltsgeräte, Weiße Ware:

Multimedia shop

Frauentaler Strase 16a,
8530 Deutschlandsberg
Tel: +43 664 2835 541
E-mail: othmansat@hotmail.com

Kleine Haushaltsgeräte, Weiße Ware:

HS-ELEKTRONIK e.U.

Hauptstrasse 60
8740 Zeltweg
+43 3573 34044
E-mail: office@hs-elektronik.at

Kleine Haushaltsgeräte, Weiße Ware:

RBSH Haushaltsgeräte Handel Reparatur Kundendienst e.u.

Laaer-Berg-Straße 16 ,
1100 Wien
Tel: +43 664 5893 261
E-mail: rbsh.haushaltsgeraete@gmail.com





VIVAX

www.VIVAX.com